

Fáceis de usar e adequados para trabalhadores e chefes de segurança; • Troca de lâminas fácil, sem necessidade de ferramentas; • Perfeitos para abertura de embalagens em geral

MODELO  **SK-7**

- Cortador de segurança para punhos pequenos;
- Autorretrátil, evita lesões durante o uso.
- Para destros e canhotos.

LÂMINA  SKB-7







Patenteado
Cód.: 330706.60353

MODELO  **SK-4**

- Autorretrátil, evita lesões durante o uso;
- Troca fácil e rápida das lâminas.
- Para destros e canhotos.

LÂMINA  SKB-2, SKB-2S, SKB-2S-R, RSKB-2, HOB-2







Cód.: 330706.14778

MODELO  **SK-4/HOK**

- Idêntico ao modelo SK-4;
- Acompanha a lâminas HOB-2 no corpo;
- Para destros e canhotos.


LÂMINA  SKB-2, SKB-2S, SKB-2S-R, RSKB-2, HOB-2















Cód.: 330706.66263

MODELO  **SK-5**

- Cortador de segurança com trilho inoxidável;
- Autorretrátil, evita lesões durante o uso;
- Resistente a ácidos e solventes;
- Para destros e canhotos.
- Empunhadura emborrachada.

LÂMINA  SKB-2, SKB-2S, SKB-2S-R, RSKB-2, HOB-2

Cód.: 330706.64310

MODELO  **SK-9**

- Autorretrátil, evita lesões durante o uso;
- Anteparo de metal para uso geral.
- Para destros e canhotos.

LÂMINA  SKB-2, SKB-2S, SKB-2S-R, RSKB-2, HOB-2



Anteparo de Metal






Patenteado
Cód.: 330706.63732

MODELO



SK-6

- Estilete de segurança mais encorpado com tecnologia inovadora de proteção automática da lâmina;
- Diferencial de liberar uma proteção metálica assim que o estilete é pressionado contra a superfície.
- Para destros e canhotos.



LÂMINA



RSKB-2



17,5 mm



Cód.: 330706.64309

MODELO



SK-8

- Diferencial de retrain a lâmina automaticamente mesmo com o gatilho pressionado;
- Para canhotos e destros;
- Possui ponteira de metal, tornando-o mais resistente e durável.



LÂMINA



SKB-8



18 mm



Patenteado

Cód.: 330706.61992

MODELO



SK-10

- Estilete leve e resistente que não permite contato do usuário com a lâmina, evitando acidentes;
- Aumenta a segurança e produtividade no trabalho;
- Próprio para logística, é indicado para corte de filmes (stretch ou shrink), cintas plásticas, etc;
- Design anatômico e empunhadura firme;
- A lâmina fornece 4 pontos de corte;
- Resistente a ácidos e solventes.



LÂMINA



SKB-10



17,8 mm



Cód.: 330706.63218

MODELO



SK-12

- Autorretrátil, evita lesões durante o uso;
- Ideal para uso em laboratórios, hospitais e indústria alimentícia;
- Projetado para os rigores do ambiente de processamento de alimentos;
- Certificação NSF (National Sanitation Foundation), uma organização líder mundial em segurança alimentar.

17,5 mm



TUDO EM AÇO INOXIDÁVEL

LÂMINA DE AÇO INOXIDÁVEL



Patenteado

SKB-2S,
SKB-2S-R

OBS: O SK-12 não foi desenhado para cortar alimentos



Cód.: 330706.65298

MODELO



SK-15/DSB

Embalagem individualizada

- Estilete leve e resistente que não permite contato do usuário com a lâmina, evitando acidentes;
- Ideal para uso em logística, abrir caixas, cortar filmes e cintas plásticas, etc;
- Caixa interna com 60 unidades que pode ser utilizada como display;
- Não tem reposição de lâmina;
- Certificação NSF (National Sanitation Foundation), uma organização líder mundial em segurança alimentar.



LÂMINA DE AÇO INOXIDÁVEL



RESISTENTE a SOLVENTES


Patenteado

Cód.: 330706.66221

MODELO



SK-15/10 AMARELO/BRANCO/AZUL

Embalagem com 10 unidades

- Estilete leve e resistente que não permite contato do usuário com a lâmina, evitando acidentes;
- Ideal para uso em logística, abrir caixas, cortar filmes e cintas plásticas, etc;
- Embalagem com 10 unidades;
- Não tem reposição de lâmina;
- Certificação NSF (National Sanitation Foundation), uma organização líder mundial em segurança alimentar.



LÂMINA DE AÇO INOXIDÁVEL



RESISTENTE a SOLVENTES


Patenteado
 Amarelo

 Branco

 Azul


Cód.: 330706.65921



Cód.: 330706.66259



Cód.: 330706.66260

MODELO



SK-16



- Lâmina substituível com fácil manuseio;
- Exposição limitada;
- Embalagem com 10 unidades;
- Alça reforçada de fibra de vidro proporciona durabilidade;
- Corta materiais mais resistentes como caixa de papelão, borracha e entre outros.



Cód.: 330706.66488

LÂMINA



SKB-16/10

MODELO

PK-1

Novo



- Lâmina ultra afiada corta facilmente vários tipos de embalagens;
- Lâmina de aço inoxidável embutida;
- A aderência texturizada evita escorregões;
- A cor amarela brilhante garante visibilidade
- Podem ser anexados a cabos de prevenção de perdas
- Sem lâmina de reposição

LÂMINA DE AÇO INOXIDÁVEL



Cód.: 330706.65455

MODELO

SPC-1

9 mm

- Estilete plástico de bolso;
- Destacador de lâminas incorporado no corpo.

LÂMINA

AB, ASB, ABB



Cód.: 330706.54136

MODELO

S

9 mm

- Compacto e com corpo metálico;
- Acompanha destacador de lâminas.

LÂMINA

AB, ASB, ABB



Cód.: 330706.14717

MODELO

180 Black

9 mm

- Corpo metálico;
- Primeiro modelo concebido pela OLFA que se tornou padrão de mercado para as lâminas estreitas;
- Acompanha destacador de lâmina.

LÂMINA

AB, ASB, ABB



Cód.: 330706.14718

MODELO

ES-1/Green

9 mm

OLFA green™

- Ergonômico e feito todo em plásticos 100% reciclados;
- Fácil desmontagem para reciclagem;
- Travamento automático da lâmina;
- Possui clip de bolso.

LÂMINA

AB, ASB, ABB,
SAB, DKB



AUTO LOCK



Cód.: 330706.65451

MODELO

300

9 mm

- Feito em ABS, possui alta resistência aliada à leveza;
- Travamento eficiente da lâmina.

LÂMINA

AB, ASB, ABB



EFFECTIVE WHEEL



Cód.: 330706.14721

MODELO  **A-1**

LÂMINA 

9 mm

- Evolução do clássico estilete OLFA A;
- Destacador de lâminas incorporado no corpo;
- Possui clip para prender junto ao corpo;
- Para destros ou canhotos.

AUTO LOCK 

Patenteado

0 091511 610796

Cód.: 330706.64013



MODELO  **A-2**

LÂMINA 

9 mm

- Econômico;
- Corpo antidesslizante;
- Possui clip metálica de bolso e destacador de lâminas incorporado.

0 091511 100112

Cód.: 330706.14719



MODELO  **A-3**

LÂMINA 

9 mm

- Possui lâmina auxiliar para cortes difíceis;
- Estilete ideal para bureaux de fotolito.

0 091511 100129

Cód.: 330706.14720



MODELO  **A-5**

LÂMINA 

9 mm

- Ergonômico e robusto;
- Possui travamento em sentido único;
- Acompanha lâmina de carbono ultraafiada Excel Black;
- Possui clip para prender junto ao corpo;
- Para destros ou canhotos.

AUTO LOCK **EXCEL BLACK** **LÂMINA ULTRA AFIADA OLFA** 

Patenteado

0 091511 100471

Cód.: 330706.60894



MODELO  **SAC-1**

LÂMINA 

9 mm


- Lâmina com ângulo de 30 graus para acabamentos especiais;
- Travamento automático da lâmina;
- Design ultrafino com corpo metálico;
- Destacador de lâminas incorporado;
- Possui clip para prender junto ao corpo.


AUTO LOCK 

0 091511 100273

Cód.: 330706.63731



MODELO  **SVR-1**

LÂMINA 


9 mm


- Estilete profissional de aço inoxidável;
- Design ultrafino com corpo metálico;
- Destacador de lâminas incorporado;
- Possui clip para prender junto ao corpo.


LÂMINA DE AÇO INOXIDÁVEL **TODO EM AÇO INOXIDÁVEL** 

0 091511 100143

Cód.: 330706.66049




MODELO  **SVR-2**

LÂMINA 


9 mm

- Estilete profissional de aço inoxidável;
- Travamento automático da lâmina;
- Acompanha 1 lâmina extra ASB;
- Destacador de lâminas incorporado.

LÂMINA DE AÇO INOXIDÁVEL **TODO EM AÇO INOXIDÁVEL** **AUTO LOCK** 

0 091511 100358

Cód.: 330706.54001



MODELO DA-1

- Possui clip para prender junto ao corpo, permitindo fácil acesso e utilização;
- Compartimento para descarte de lâminas embutido no corpo;
- Para destros ou canhotos.

9 mm

AB, ASB, ABB

LÂMINA

AUTO LOCK

EU OU D

0 091511 900187

Cód.: 330706.64519

MODELO PA-2

- Mecanismo automático de carregamento de lâmina;
- Armazena até 5 lâminas em seu corpo;
- Travamento automático da lâmina; Acompanha duas lâminas de carbono

9 mm

AB, ASB, ABB

LÂMINA

AUTO LOCK

EXCEL BLACK
LÂMINA ULTRA AFIADA OLFA®

0 091511 100464

Cód.: 330706.65448

MODELO XA-1

- Design confortável;
- Travamento automático da lâmina;
- Resistente a ácidos e solventes;
- Acompanha lâmina de carbono ultra-afiada Excel Black;
- Possui clip para prender junto ao corpo.

9 mm

AB, ASB, ABB

LÂMINA

RESISTENTE a SOLVENTES

COMFORT GRIP

AUTO LOCK

DESIGN SERIES™
EXCEL BLACK
LÂMINA ULTRA AFIADA OLFA®

0 091511 100495

Cód.: 330706.61131

MODELO NA-1

- Empunhadura de borracha anti-derrapante;
- Resistente a ácidos e solventes;
- Travamento automático da lâmina;
- Possui orifício para acoplar corda ou cordões.

9 mm

AB, ABB, ASB

LÂMINA

RESISTENTE a SOLVENTES

COMFORT GRIP

AUTO LOCK

NON-SLIP A

0 091511 100389

Cód.: 330706.65532

Estiletos multiuso com lâmina média para corte de materiais

MODELO MT-1

- Para destros ou canhotos;
- Travamento automático da lâmina;
- Feito 100% em resina reciclada;
- Acompanha clip de bolso e destacador de lâmina.

12,5 mm

MTB, MTBB

LÂMINA

AUTO LOCK

EU OU D

0 091511 200485

Cód.: 330706.61635

MODELO FWP-1

- Ideal para cortes em papéis de parede;
- Sua lâmina compatível é mais fina e mais afiada.
- Acompanha lâmina de carbono ultra-afiada Excel Black;

12,5 mm

FWB

LÂMINA


AUTO LOCK

EXCEL BLACK
LÂMINA ULTRA AFIADA OLFA®


0 091511 100297

Cód.: 330706.65449


Estiletos para corte de materiais com maior resistência


MODELO  **SL-1**

- Travamento da lâmina em apenas um toque;
- Leve e resistente, permite usar somente uma das mãos.

LÂMINA  LB, LBB, LFB, LWB, LB-SOL

18 mm



 Cód.: 330706.14727

MODELO  **EXL**

- Econômico;
- Travamento automático da lâmina;
- Feito em ABS, possui alta resistência aliada à leveza.

LÂMINA  LB, LBB, LBD, LFB, LWB, LB-SOL


18 mm




  Cód.: 330706.14716


MODELO  **ML**


- Travamento automático da lâmina;
- Ideal para corte de papelão, placas de gesso, placas de espuma, etc;
- Corpo metálico.

LÂMINA  LB, LBB, LFB, LWB, LB-SOL


18 mm




  Cód.: 330706.63730



MODELO  **L-1**

- Primeiro modelo de lâmina larga a se popularizar e se tornar referência de mercado;
- Corpo anatômico;
- Travamento eficiente da lâmina.

LÂMINA  LB, LBB, LBD, LFB, LWB, LB-SOL

18 mm



  Cód.: 330706.14723

MODELO  **L-2**

- Empunhadura de borracha antideslizante;
- Travamento eficiente da lâmina.

LÂMINA  LB, LBB, LBD, LFB, LWB, LB-SOL

18 mm



   Cód.: 330706.14724

MODELO  **NOL-1**

- Ideal para trabalhos pesados;
- Corpo anatômico e emborrachado;
- Resistente a ácidos e solventes.

LÂMINA  LB, LBB, LBD, LFB, LWB, LB-SOL

18 mm



    Cód.: 330706.14729

MODELO

FL

- Ideal para trabalhos pesados;
- Possui mecanismo de bloqueio manual da lâmina na parte de trás;
- Trilho da lâmina mais extenso.

18 mm



LÂMINA

LB, LBB, LFB, LWB, LB-SOL



Cód.: 330706.65531

MODELO

CL

- Possui guia ajustável de aço inoxidável para melhor controle do corte;
- Travamento eficiente da lâmina;
- Ideal para abrir caixas de papelão, cortar carpetes, linóleo, drywall, etc.
- Possui removedor de grampos.

18 mm



EFFECTIVE WHEEL

LÂMINA

LB, LBB, LBD, LFB, LB-SOL



Cód.: 330706.65446

MODELO

DL-1

- Possui compartimento embutido para descarte de lâminas usadas;
- Travamento automático da lâmina.

18 mm



AUTO LOCK

LÂMINA

LB, LBB, LBD, LFB



Patenteado

Cód.: 330706.64518

MODELO

L-5



- Design confortável e aderente;
- Travamento eficiente da lâmina;
- Resistente a ácidos e solventes;
- Anteparo de metal resistente incorporado para diversas aplicações;
- Acompanha lâmina de carbono ultra-afiada Excel Black.

18 mm

EXCEL BLACK
LÂMINA ULTRA AFIADA



EFFECTIVE WHEEL

Anteparo de Metal



Patenteado

LÂMINA

LB, LBB, LBD, LFB,
LWB, LB-SOL



Cód.: 330706.14028

MODELO

L5-AL



- Design confortável e aderente;
- Travamento automático da lâmina;
- Resistente a ácidos e solventes;
- Anteparo de metal resistente incorporado para diversas aplicações;
- Acompanha lâmina de carbono ultra-afiada Excel Black.

18 mm

EXCEL BLACK
LÂMINA ULTRA AFIADA



AUTO LOCK



Patenteado

LÂMINA

LB, LBB, LBD, LFB, LWB, LB-SOL



Cód.: 330706.65592

MODELO  **L-6**

LÂMINA 

DESIGN SERIES™

- Empunhadura de borracha anti-derrapante;
- Resistente a ácidos e solventes;
- Travamento eficiente da lâmina;
- Acompanha lâmina de carbono ultra fiada Excel Black;
- Possui orifício em metal para acoplar corda ou cordões.

18 mm

EXCEL BLACK
LÂMINA ULTRA AFIADA **OLFA®**

RESISTENTE a SOLVENTES

COMFORT GRIP

EFFECTIVE WHEEL

Patenteado

LB, LBB, LBD, LFB, LWB, LB-SOL

 Cód.: 330706.65528

MODELO  **L6-AL**

LÂMINA 

DESIGN SERIES™

- Empunhadura de borracha anti-derrapante;
- Resistente a ácidos e solventes;
- Travamento automático da lâmina;
- Acompanha lâmina de carbono ultra fiada Excel Black;
- Possui orifício em metal para acoplar corda ou cordões.

18 mm

EXCEL BLACK
LÂMINA ULTRA AFIADA **OLFA®**

RESISTENTE a SOLVENTES


COMFORT GRIP


AUTO LOCK

Patenteado

LB, LBB, LBD, LFB, LWB, LB-SOL

 Cód.: 330706.65529

MODELO  **L-7**

LÂMINA 

DESIGN SERIES™

- Empunhadura de borracha anti-derrapante;
- Resistente a ácidos e solventes;
- Travamento eficiente da lâmina;
- Possui orifício em plástico para acoplar corda ou cordões.

18 mm

EXCEL BLACK
LÂMINA ULTRA AFIADA **OLFA®**


RESISTENTE a SOLVENTES

COMFORT GRIP

EFFECTIVE WHEEL

Patenteado

LB, LBB, LBD, LFB, LWB, LB-SOL

 Cód.: 330706.65591

MODELO  **L7 AZUL/ROSA/VERDE**

LÂMINA 

FLÚOR

- Similar ao L-7, com opção da empunhadura nas cores azul, rosa ou verde;
- Travamento eficiente da lâmina;
- Acompanha uma lâmina de flúor LFB de 18mm em seu corpo.

18 mm

EXCEL BLACK
LÂMINA ULTRA AFIADA **OLFA®**

RESISTENTE a SOLVENTES

COMFORT GRIP

EFFECTIVE WHEEL

SPEED BLADE™ OLFA®

Azul Rosa Verde

 Cód.: 330706.65756

 Cód.: 330706.65757

 Cód.: 330706.65752

MODELO **L7-AL AZUL/ROSA**

18 mm

AUTO LOCK

- Similar ao L-7, com opção da empunhadura nas cores azul, rosa ou verde;
- Resistente a ácidos e solventes;
- Travamento automático da lâmina;
- Acompanha uma lâmina de flúor LFB de 18mm em seu corpo.

FLÚOR

EXCEL BLACK
LÂMINA ULTRA AFIADA

RESISTENTE a SOLVENTES

COMFORT GRIP



● Azul

● Rosa

LÂMINA LB, LBB, LBD, LFB, LWB, LB-SOL



Cód.: 330706.65749

Cód.: 330706.65750

MODELO **L8-AL**

NOVO

18 mm

- Empunhadura de borracha anti-derrapante;
- Travamento automático da lâmina;
- Auxilia na remoção de parafusos giratórios

EXCEL BLACK
LÂMINA ULTRA AFIADA

RESISTENTE a SOLVENTES

COMFORT GRIP

AUTO LOCK



Anteparo de Metal

LÂMINA LB, LBB, LBD, LB-SOL, LFB, LWB



Cód.: 330706.67469

MODELO **OL**

18 mm

- Possui trilho da lâmina estendido para cortar materiais como carpete;
- Travamento eficiente da lâmina;
- Anteparo de metal resistente incorporado para diversas aplicações.



EFFECTIVE WHEEL

Anteparo de Metal

LÂMINA LB, LBB, LBD, LFB, LWB, LB-SOL



Cód.: 330706.14740

MODELO **MXP-L**



18 mm

- Possui trilho cromado;
- Todo em alumínio;
- Travamento eficiente da lâmina.

EXCEL BLACK
LÂMINA ULTRA AFIADA

EFFECTIVE WHEEL



LÂMINA LBB, LB, LBD, LFB, LWB, LB-SOL



Cód.: 330706.65472

MODELO **MXP-AL**



18 mm

- Possui trilho cromado;
- Todo em alumínio;
- Travamento automático da lâmina.

EXCEL BLACK
LÂMINA ULTRA AFIADA

AUTO LOCK



LÂMINA LBB, LB, LBD, LFB, LWB, LB-SOL



Cód.: 330706.65473

MODELO

LTD-L-LFB/DSB

18 mm

- Empunhadura de borracha anti-derrapante;
- Caixa interna com 6 unidades que pode ser utilizada como display;
- Travamento eficiente da lâmina;
- Acompanha uma lâmina de flúor LFB de 18mm em seu corpo.



FLÚOR


EXCEL BLACK
 LÂMINA ULTRA AFIADA

EFFECTIVE WHEEL

 LÂMINA


LBB, LB, LBD, LFB, LWB, LB-SOL



Cód.: 330706.66232

 MODELO

LTD-AL-LFB/DSB

18 mm

- Empunhadura de borracha anti-derrapante;
- Caixa interna com 6 unidades que pode ser utilizada como display;
- Travamento automático da lâmina;
- Acompanha uma lâmina de flúor LFB de 18mm em seu corpo.



FLÚOR


EXCEL BLACK
 LÂMINA ULTRA AFIADA

AUTO LOCK

 LÂMINA


LBB, LB, LBD, LFB, LWB, LB-SOL



Cód.: 330706.66233

 MODELO

PL-1

AUTO LOCK

Patenteado

18 mm

- Mecanismo automático de carregamento de lâmina;
- Armazena até 6 lâminas em seu corpo;
- Travamento automático da lâmina
- Acompanha 3 lâminas LB.


Patenteado

 LÂMINA


LB, LBB, LBD, LFB, LWB, LB-SOL



Cód.: 330706.65447

 MODELO

CS-5

- Ferramenta 2 em 1, ideal para eletricitistas, gessoiros, etc;
- Possui uma lâmina de serra bi-direcional e uma lâmina de 12,5mm;
- Corta materiais resistentes e compactos;
- Resistente a ácidos e solventes.

8 mm

EFFECTIVE WHEEL



RESISTENTE a SOLVENTES



Cód.: 330706.64313

 LÂMINA


SWB-5, MTB

 MODELO

H-1
1º
 no mundo

"O primeiro estilete Heavy Duty de lâmina Extra Larga no mundo"

25 mm

- Lâmina extra larga resistente e afiada;
- Mais encorpado;
- Empunhadura de borracha antideslizante;
- Travamento eficiente da lâmina.


COMFORT GRIP

EFFECTIVE WHEEL



Cód.: 330706.14722

 LÂMINA


HB, HBB, HSWB-1

MODELO

HSW-1

25 mm

- Ideal para as áreas de construção, industrial, artesanato, etc;
- Travamento eficiente da lâmina;
- Empunhadura de borracha antideslizante;
- Acompanha lâmina de serra de 25 mm.





LÂMINA

HB, HBB, HSWB-1



Cód.: 330706.63585

MODELO

XH-AL


25 mm

- Travamento automático da lâmina;
- Design confortável e aderente;
- Empunhadura de borracha antideslizante;
- Acompanha lâmina de carbono ultra afiada Excel Black;
- Resistente a ácidos e solventes.




LÂMINA

HB, HBB, HSWB-1


EXCEL BLACK
 LÂMINA ULTRA AFIADA


Cód.: 330706.64517

MODELO

NH-1

25 mm

- Empunhadura de borracha anti-derrapante;
- Resistente a ácidos e solventes;
- Travamento eficiente da lâmina;




LÂMINA

HB, HBB, HSWB-1



Cód.: 330706.65530

MODELO

PC-L

- Ideal para cortar plásticos e acrílicos, ACM, PS e outros, além de outros materiais laminados como a fórmica;
- Possui corpo anatômico, lâmina retrátil e trava de segurança;
- Acompanha duas lâminas de reposição em seu corpo, que podem ser usadas dos dois lados.

ATENÇÃO: Não deve ser usado sobre a base de corte.


LÂMINA

PB-800



Cód.: 330706.63176

MODELO

PC-S

- Ideal para cortar plásticos, acrílicos, ACM, PS e outros laminados como a fórmica;
- Possui corpo anatômico, lâmina retrátil e trava de segurança;
- Acompanha duas lâminas de reposição em seu corpo.


ATENÇÃO: Não deve ser usado sobre a base de corte.



LÂMINA

PB-450





Cód.: 330706.63175


MODELO  **HOK-1**


LÂMINA 


- Cortador em forma de gancho para trabalhos pesados;
- Ideal para abertura de embalagens com cinta plástica, stretch e shrink;
- Possui lâmina substituível de aço carbono.

HOB-1

 **Cód.: 330706.14912**


MODELO  **SK-3**


LÂMINA 


- Para destros e canhotos;
- Modelo compacto com lâmina afiada;
- Acompanha uma lâmina de reposição em seu corpo;
- Ideal para abertura de caixas.


SKB-2, SKB-2S, SKB-2S-R, RSKB-2, HOB-2

17,5 mm




 **Cód.: 330706.64311**

MODELO  **UTC-1**

LÂMINA 

- Bloqueio automático da lâmina;
- Troca rápida e fácil da lâmina;
- Possui lâmina retrátil auto-lock com 5 posições;
- Para destros e canhotos.



SKB-2, SKB-2S, RSKB-2, HOB-2


17,5 mm


RESISTENTE a SOLVENTES

COMFORT GRIP

Patenteado

AUTO LOCK



 **Cód.: 330706.65452**

MODELO  **CK-1**


LÂMINA 


- Ideal para entalhes em madeira;
- Excelente ferramenta para marcenaria e artesanato;
- Lâmina rígida que pode ser usada dos dois lados e corpo em metal.




CKB-1

 **Cód.: 330706.14730**


MODELO  **CK-2**

LÂMINA 

- Ideal para trabalhos em madeira;
- Corpo e lâmina em aço inoxidável;
- Resistente à acetona.


LÂMINA DE AÇO INOXIDÁVEL


TODO EM AÇO INOXIDÁVEL




CKB-2


RESISTENTE a SOLVENTES

 **Cód.: 330706.65533**


MODELO  **CTN-1**

LÂMINA 

- Ideal para cortar papelão;
- Pode ser operado com apenas uma mão;
- Sua lâmina possui 6 segmentos destacáveis.



CTB

 **Cód.: 330706.65453**

MODELO

MC-45

- Estilete com lâmina em ângulo de 45°
- Ideal para cortar molduras de quadros, tipo paspatur ou tabuleiros artísticos, além de cortar papelões mais grossos;
- Acompanha 5 lâminas extras na embalagem.



LÂMINA

MCB-1

ATENÇÃO: Não deve ser usado sobre a base de corte


Cód.: 330706.14731

MODELO

45-C

- Ideal para cortar tecidos grossos como carpete, lona, forração, tapete, etc;
- Possui lâmina circular fixa de 45mm.



LÂMINA

RB45, RB45H



Cód.: 330706.14908

MODELO

AK-1/5B

- Ideal para aeromodelismo, arte francesa, kirigami, patch embutido e para recortar detalhes;
- Corta tecidos e papéis com precisão.
- Acompanha 5 lâminas extras na embalagem.



LÂMINA

KB



Cód.: 330706.14831

MODELO

AK-4

 KB4-WS,
 KB4-S, KB4-R,
 KB4-NS, KB4-F,
 KB, KB4-NF,
 KB4-P, KB4-SC

- Ideal para aeromodelismo, arte francesa, kirigami, marchetaria, artes gráficas, etc;
- Possui empunhadura emborrachada, antideslize, para maior conforto e precisão;
- Acompanha as lâminas: KB4-S, KB4-R e KB4-F.



LÂMINA



Cód.: 330706.63733

MODELO

AK-4/BP

 KB4-WS,
 KB4-S, KB4-R,
 KB4-NS, KB4-F,
 KB, KB4-NF,
 KB4-P, KB4-SC

- Ideal para aeromodelismo, arte francesa, kirigami, marchetaria, artes gráficas, etc;
- Possui empunhadura emborrachada, antideslize, para maior conforto e precisão;
- Acompanha as lâminas: KB4-S, KB4-R, KB4-F, KB4-NF, KB4-P e KB4-SC.



LÂMINA



Cód.: 330706.66261

MODELO

AK-5

- Ideal para aeromodelismo, arte francesa, kirigami e para recortar detalhes;
- Possui uma espátula para auxiliar em trabalhos de modelagem, patchwork embutido, etc;
- Acompanha compartimento para descarte de lâminas e 30 lâminas extras para reposição;
- Incluso uma agulha para ser adaptada no corpo. Ideal para descascar adesivos, marcar diversos materiais, realizar diferentes técnicas de artesanato, etc.



LÂMINA

KB-5



Cód.: 330706.64314

MODELO

AK- 5B

- Ideal para aeromodelismo, arte francesa, kirigami e para recortar detalhes;
- Possui uma espátula para auxiliar em trabalhos de modelagem, patchwork embutido, etc;
- Acompanha compartimento para descarte de lâminas e 5 lâminas extras para reposição;
- Incluso uma agulha para ser adaptada no corpo. Ideal para descascar adesivos, marcar diversos materiais, realizar diferentes técnicas de artesanato;
- Possui tampa de proteção


 Rosa

 Preto

 Azul

LÂMINA

KB-5

Cód.: 330706.67031

Cód.: 330706.67032

Cód.: 330706.67033

MODELO

LTD-AK

- Ideal para aeromodelismo, arte francesa, kirigami e para recortar detalhes;
- Possui uma espátula para auxiliar em trabalhos de modelagem, patchwork embutido, etc;
- Acompanha compartimento para descarte de lâminas e 25 lâminas extras para reposição;
- Revestimento semibrilhante



LÂMINA

KB4-F, KB4-S, KB4-R, KB4-NF e KB



Cód.: 330706.65455

MODELO

TS-1

- Corta apenas a camada superior, preservando as de baixo;
- Ideal para cortar liner em envelopamentos automotivos, filmes, impressos, etc;
- Possui sistema de controle automático de pressão que ajusta a pressão do corte;
- Acompanha 2 lâminas extras em seu compartimento.

6 mm



LÂMINA

TSB-1



Cód.: 330706.65455

MODELO

ESK-1


ESKB-1

- Estilete para iniciantes, ideal para o uso de crianças;
- Lâmina encapada com plástico, com apenas a ponta exposta para realizar o corte;
- Sua lâmina possui 4 segmentos destacáveis;
- Acompanha descarte de lâminas.



Cód.: 330706.65918

MODELO

PRC-2

- Ideal para realizar cortes perfurados (microserrilha) em papéis e tecidos, vincar papelões mais grossos, acetato, etc;
- Possui lâmina de aço inoxidável de 18mm.

18 mm



LÂMINA DE AÇO INOXIDÁVEL



LÂMINA

PRB18, RB18

Cód.: 330706.14897

MODELO

PRC-3

- Ideal para realizar cortes perfurados (microserrilha) em papéis e tecidos, vincar papelões mais grossos, acetato, etc;
- Possui lâmina de aço inoxidável de 28mm;
- Para destros e canhotos.

28 mm



Cód.: 330706.65295

LÂMINA

PRB28, RB28

MODELO

PRC-3/C

- Ideal para realiza cortes perfurados (microserrilha) em papéis e tecidos, vincar papelões mais grossos;
- Possui lâmina microserrilhada de 28mm;
- Fácil troca de lâmina;
- Para destros e canhotos.

28 mm



Cód.: 330706.65781

LÂMINA


PRB28, RB28

MODELO

CMP-1



- Estilete compasso, ideal para cortes de círculos de 1 cm a 15 cm de diâmetro;
- Corta papéis, filmes, E.V.A, manta magnética, adesivo e acetato;
- Acompanha 5 lâminas extras guardadas no corpo e um disco para não marcar o furo no material.



Cód.: 330706.14732


LÂMINA

COB-1

MODELO

CMP-1/DX

- Estilete compasso, ideal para cortes de círculos de 1,6 cm a 22 cm de diâmetro;
- Corta papéis, filmes, E.V.A, manta magnética, adesivo e acetato;
- Acompanha 10 lâminas extras em sua embalagem e um disco para não marcar o furo no material.



Patenteado



Cód.: 330706.63734

LÂMINA

COB-1

MODELO

CMP-2



- Estilete compasso, ideal para cortes de círculos de 7 cm a 30 cm de diâmetro;
- Ideal para cortar materiais pesados como cartões, placa de MDF, papelões mais grossos e plásticos PS.

ATENÇÃO: Não deve ser usado sobre a base de corte.



Cód.: 330706.14733

LÂMINA


LB, LBB, LBD, LFB

MODELO

CMP-3



- Estilete compasso, ideal para cortes de círculos de 4 cm a 22 cm de diâmetro;
- Corta tecidos, feltro, TNT, filmes, manta acrílica, etc;
- Ideal para fuxico, flores, técnica caminho do bêbado, etc.



Patenteado



Cód.: 330706.14910

LÂMINA

RB18

LÂMINA DE AÇO INOXIDÁVEL

Ideal para cortes precisos; • Lâminas que mantêm a firmeza e a precisão do corte • Possui lâminas de aço inoxidável

MODELO  	SCS-1	<ul style="list-style-type: none"> • Modelo pequeno de 127 mm de comprimento, com lâminas resistentes; • Para destros ou canhotos; • Ideal para cortes em tecidos. 	LÂMINA DE AÇO INOXIDÁVEL 	 0 091511 400403		Cód.: 330706.61132
MODELO  	SCS-2	<ul style="list-style-type: none"> • Modelo grande de 173 mm de comprimento, com lâminas resistentes; • Para destros ou canhotos; • Ideal para cortes em tecidos. 	LÂMINA DE AÇO INOXIDÁVEL 	 0 091511 400410		Cód.: 330706.61133
MODELO  	SCS-3	<ul style="list-style-type: none"> • Modelo de 160 mm de comprimento, com alto rendimento; • Para destros ou canhotos; • Ideal para cortes em tecidos. <p>Lâminas Serrilhadas Mais firmeza nos cortes</p>	LÂMINA DE AÇO INOXIDÁVEL 	 0 091511 100396		Cód.: 330706.14925
MODELO  	SCS-4	<ul style="list-style-type: none"> • Tesoura de precisão para papéis e tecidos; • Alças largas para mais conforto; • Lâminas de aço inoxidável, com ponta afiada; • Para destros e canhotos. 	LÂMINA DE AÇO INOXIDÁVEL 	 0 091511 900255		Cód.: 330706.65296

MODELO  	DC-5	<ul style="list-style-type: none"> • Sistema completo de descarte de lâmina; • Corta lâminas de 9, 12,5 e 18 mm; • Compacto, vem com clip para ser preso junto ao cinto, permitindo fácil acesso e utilização (maior praticidade e produtividade); • Resistente a ácidos e solventes. 	RESISTENTE a SOLVENTES	 0 091511 610536			Cód.: 330706.64312
MODELO  	DC-6	<ul style="list-style-type: none"> • Sistema completo de descarte de lâminas para escritórios; • Corta lâminas de 9, 12,5 e 18 mm. • O compartimento de descarte comporta até 15 lâminas LB, 25 lâminas MB ou 50 lâminas AB, antes de ficar completamente cheio. <p>Patenteado</p>		 0 091511 610802			Cód.: 330706.64016

MODELO

RTY-4

- Ideal para cortes curvados e detalhados em tecidos, acolchoados, filmes plásticos, feltro, manta acrílica, etc;
- Corta também E.V.A, TNT, papéis e outros materiais;
- Compatível com a lâmina micro serrilhada PRB18.

18 mm



LÂMINA DE AÇO INOXIDÁVEL


Patenteado

RB18, PRB18



Cód.: 330706.14021

LÂMINA

MODELO

RTY-1/C

- Ideal para cortes curvados em tecidos, acolchoados, filmes plásticos, feltro, manta acrílica, E.V.A, TNT, papéis, etc;
- Fácil troca de lâmina;
- Lâmina de 28mm

28 mm



RB28, PRB28



Cód.: 330706.65534

LÂMINA

MODELO

RTY-2/G

- Popular no Patchwork, costura, cortes curvados em tecidos, acolchoados, filmes plásticos, feltro, manta acrílica, etc;
- Corta também E.V.A, TNT, papéis e outros materiais;
- Lâmina de 45mm.

45 mm



RB45, RB45H



Cód.: 330706.14742

LÂMINA

MODELO

RTY-3/G

- ideal para várias camadas de tecidos filmes plásticos, feltro, manta acrílica, etc;
- Corta também E.V.A, TNT, papéis e outros materiais;
- Lâmina de 60 mm.

60 mm



RB60



Cód.: 330706.14019

LÂMINA

MODELO

RTY-2/NS

- Ideal para cortes curvados em tecidos, acolchoados, filmes plásticos, feltro, manta acrílica, etc;
- Possui corpo anatômico, empunhadura emborrachada e troca rápida de lâminas;
- Corta também E.V.A, TNT, papéis e outros materiais;
- Lâmina de 45mm.

45 mm



RB45, RB45H




Cód.: 330706.60825

LÂMINA

MODELO

RTY-2C/YEL

- Ideal para cortes curvados em tecidos, acolchoados, filmes plásticos, feltro, manta acrílica, E.V.A, TNT, papéis, etc;
- Troca rápida de lâmina;
- Lâmina de 45mm

45 mm


Patenteado

RB45, RB45H



Cód.: 330706.65759

LÂMINA

MODELO

RTY-2/C

- Ideal para cortes curvados em tecidos, acolchoados, filmes plásticos, feltro, manta acrílica, etc;
- Possui corpo anatômico;
- Corta também E.V.A., TNT, papéis e outros materiais;
- Troca rápida de lâmina;
- Lâmina de 45mm.

Patenteado

RB45, RB45H

45 mm



Cód.: 330706.65297

LÂMINA

MODELO

RTY-2C/PIK

- Ideal para cortes curvados em tecidos, acolchoados, filmes plásticos, feltro, manta acrílica, E.V.A, TNT, papéis, etc;
- Troca rápida de lâmina;
- Lâmina de 45mm

Patenteado

RB45, RB45H

45 mm



Cód.: 330706.65760

LÂMINA

MODELO

RTY-2C/NBL
Novo

- Ideal para cortes curvados em tecidos, acolchoados, filmes plásticos, feltro, manta acrílica, E.V.A, TNT, papéis, etc;
- Troca rápida de lâmina;
- Lâmina de 45mm

Patenteado

RB45, RB45H

45 mm



Cód.: 330706.67034

LÂMINA

MODELO

RTY-2/DX

- Ideal para cortes curvados em tecidos, acolchoados, filmes plásticos, feltro, manta acrílica, etc;
- Possui sistema de segurança e design ergonômico;
- Corta também E.V.A, TNT, papéis e outros materiais;
- Lâmina de 45mm. Compatível com as lâminas decorativas PIB 45 e WAB 45.

Patenteado

RB45, RB45H, PIB45, WAB45

45 mm



Cód.: 330706.14906

LÂMINA

MODELO

RTY-3/DX

- Ideal para cortes curvados em tecidos, acolchoados, filmes plásticos, feltro, manta acrílica, etc;
- Possui sistema de segurança;
- Corta também E.V.A, TNT, papéis e outros materiais;
- Lâmina de 60mm.

Patenteado

RB60

60 mm



Cód.: 330706.65782

LÂMINA

MODELO

CHN-1


- Cortador especial para a técnica de chenille, ideal para o corte de tecidos;
- Possui 4 guias de diferentes larguras e 24 posições de uso que permitem um aproveitamento total da lâmina;
- Acompanha bolsa e guia ilustrado.

CHB


Patenteado


Cód.: 330706.14026

LÂMINA



MODELO

SCR-S


- Espátula de ponta afiada, com lâmina de aço inoxidável de 25mm de largura.
- Ideal para tirar adesivos de pisos, vidros, etc.

LÂMINA DE AÇO INOXIDÁVEL



Cód.: 330706.65773

MODELO

SCR-M


- Espátula de ponta afiada, com lâmina de aço inoxidável de 43mm de largura;
- Ideal para tirar adesivos de pisos, vidros, etc.

LÂMINA DE AÇO INOXIDÁVEL



Cód.: 330706.65774

MODELO

SCR-L


- Espátula de ponta afiada, com lâmina de aço inoxidável de 60mm de largura;
- Ideal para tirar adesivos de pisos, vidros, etc.

LÂMINA DE AÇO INOXIDÁVEL



Cód.: 330706.14922

MODELO

BTC-1

- Espátula ideal para cortar, raspar, barbear e até fatiar;
- Excelente desempenho no corte de couro e chapas de resina.



LÂMINA

BTB-1



Cód.: 330706.65772

MODELO

T-45


- Ideal para raspagens com ponta final e de longo alcance.
- Sua lâmina permite ir para as 4 direções;
- Corpo em resina de PP reforçada com fibra de vidro, excelente resistência química;
- Lâmina flexível em forma de arco de 45mm.



LÂMINA

TB-45



Cód.: 330706.65775

MODELO

XSR-200



- Espátula com design ergonômico, vem equipada com uma lâmina de 10cm de largura e 0,8mm de espessura;
- Acompanha proteção para a lâmina;
- Ideal para tirar adesivos de pisos, vidros, etc.



LÂMINA

LB, BS08, BSF



Cód.: 330706.65776

MODELO

XSR-300



- Espátula com design ergonômico, vem equipada com uma lâmina de 10cm de largura e 0,8mm de espessura;
- Acompanha proteção para a lâmina;
- Ideal para tirar adesivos de pisos, vidros, etc.



LÂMINA DE AÇO INOXIDÁVEL



LÂMINA

LB, BS08, BSF



Cód.: 330706.65777

MODELO

GSR-1/3B



- Ideal para limpar vidros utilizando água e detergente, eliminação de resíduos sobre o vidro, etc;
- Possui proteção para a lâmina feito de fibra de vidro reforçada com PP;



LÂMINA DE AÇO INOXIDÁVEL



LÂMINA

GSB-1S



Cód.: 330706.65319

MODELO

GSR-2



- Versão menor do GSR-1. Ideal para limpar vidro e pequenos espaços da cozinha;
- A proteção da lâmina possui espaço para armazenar as lâminas extras;
- Acompanha 6 lâminas extras em seu corpo.



LÂMINA DE AÇO INOXIDÁVEL



LÂMINA

GSB-1S, GSB-2S



Cód.: 330706.65771

MODELO

BTC-1/DX



- 11 opções de ângulos diferentes que podem ser facilmente alterada e o ângulo apropriado pode ser definido para sua tarefa;
- Pode ser usada como raspador ou faca;
- Possui um furo para adicionar cordão de segurança ideal para evitar acidentes.



LÂMINA

BTB-1



Cód.: 330706.65771

MODELO

MT-1/5B

- Para destros ou canhotos;
- Travamento automático da lâmina;
- Feito 100% em resina reciclada;
- Acompanha clip de bolso e destacador de lâmina.

12,5 mm



Lâminas MTB 5+

AUTO LOCK



LÂMINA

MTB, MTBB



Cód.:330706.64795


MODELO

XMT-1/3BB

Novo

- Para destros ou canhotos;
- Travamento automático da lâmina;
- Acompanha clip de bolso e destacador de lâmina.

12,5 mm



Lâminas MTBB 3+

AUTO LOCK



LÂMINA

MTB, MTBB



Cód.:330706.65922

MODELO

L-1/TK-4

- Primeiro modelo de lâmina larga a se popularizar e se tornar referência de mercado;
- Corpo anatômico;
- Travamento eficiente da lâmina.

LB, LBB, LBD, LFB, LWB, LB-SOL

- Estilete de bolso;
- Possui bloqueio da lâmina para segurança;
- Ideal para uso doméstico, artesanato, têxtil, gráfico, etc;
- Lâmina de aço inoxidável.

18 mm

LÂMINA DE AÇO INOXIDÁVEL



EFFECTIVE WHEEL

LÂMINA

MTB, MTBB



Cód.: 330706.64797

MODELO

L-1/SPC

- Primeiro modelo de lâmina larga a se popularizar e se tornar referência de mercado;
- Corpo anatômico;
- Travamento eficiente da lâmina.

LB, LBB, LBD, LFB, LWB, LB-SOL

- Estilete plástico de bolso;
- Destacador de lâminas incorporado no corpo.

18 mm

9 mm



EFFECTIVE WHEEL

LÂMINA

AB, ASB, ABB




Cód.: 330706.63714

MODELO

L-1/LBB

- Primeiro modelo de lâmina larga a se popularizar e se tornar referência de mercado;
- Corpo anatômico;
- Travamento eficiente da lâmina;
- Acompanha uma lâmina de carbono ultra-afiada Excel Black.

18 mm


Lâmina LBB 1 +

EFFECTIVE WHEEL

LÂMINA

LB, LBB, LBD, LFB, LWB, LB-SOL




Cód.: 330706.66041

MODELO

L-5/5BB


- Design confortável e aderente;
- Travamento eficiente da lâmina;
- Resistente a ácidos e solventes;
- Anteparo de metal resistente incorporado para diversas aplicações;
- Acompanha 5 lâminas extras de carbono ultra-afiada Excel Black.

18 mm



Anteparo de Metal

Lâminas LBB 5 +

EFFECTIVE WHEEL

LÂMINA

 LB, LBB, LBD, LFB,
LWB, LB-SOL

EXCEL BLACK
 LÂMINA ULTRA AFIADA


Cód.: 330706.65095

MODELO

L5-AL/5BB

- Parecido com o L-5, porém com travamento automático da lâmina;
- Acompanha 5 lâminas extras de carbono ultra-afiada Excel Black;
- Travamento automático da lâmina.



18 mm



Anteparo de Metal

Lâminas LBB 5 +

AUTO LOCK

LÂMINA

 LB, LBB, LBD, LFB,
LWB, LB-SOL

EXCEL BLACK
 LÂMINA ULTRA AFIADA


Cód.: 330706.63687

MODELO

L-5/LFB

- Idêntico ao L-5;
- Acompanha uma lâmina extra de aço carbono LFB com revestimento de flúor que corta 2 vezes mais rápido que o modelo LBB.

18 mm


FLÚOR

Lâminas LFB 1 +

EFFECTIVE WHEEL

Anteparo de Metal

LÂMINA

LB, LBB, LBD, LFB, LWB, LB-SOL



Cód.: 330706.65293

MODELO

L5-AL/LFB

- Parecido com o L-5, porém com travamento automático da lâmina;
- Acompanha uma lâmina extra de aço carbono LFB com revestimento de flúor que corta 2 vezes mais rápido que o modelo LBB.



LB, LBB, LBD, LFB, LWB, LB-SOL

LÂMINA

18 mm



AUTO LOCK

FLÚOR

Anteparo de Metal

Lâminas LFB 1 +


Cód.: 330706.65326

MODELO

L-7/5BB


- Empunhadura de borracha anti-derrapante;
- Resistente a ácidos e solventes;
- Travamento eficiente da lâmina;
- Acompanha 5 lâminas extras de carbono ultra-afiada Excel Black;
- Possui orifício em plástico para acoplar corda ou cordões.



LB, LBB, LBD, LFB, LWB, LB-SOL

LÂMINA

18 mm



RESISTENTE a SOLVENTES

COMFORT GRIP

EFFECTIVE WHEEL

Lâminas LBB 5 +
EXCEL BLACK
 LÂMINA ULTRA AFIADA


Cód.: 330706.65294

MODELO

L7-AL/5BB


- Empunhadura de borracha anti-derrapante;
- Resistente a ácidos e solventes;
- Travamento automático da lâmina;
- Acompanha 5 lâminas extras de carbono ultra-afiada Excel Black;
- Possui orifício em plástico para acoplar corda ou cordões.



LB, LBB, LBD, LFB, LWB, LB-SOL

LÂMINA

18 mm



RESISTENTE a SOLVENTES

COMFORT GRIP

AUTO LOCK

Lâminas LBB 5 +
EXCEL BLACK
 LÂMINA ULTRA AFIADA


Cód.: 330706.65527

MODELO

RTY-2GH

- Idêntico ao RTY-2/G;
- Com lâmina RB45H no corpo;
- A lâmina RB45H mantém seu corte pelo dobro de vezes que as lâminas rotativas padrão OLFA®.

RB45, RB45H

LÂMINA

45 mm



ENDURANCE BLADE


com Lâmina RB45H


Cód.: 330706.66262

MODELO

RTY-3GH

- Idêntico ao RTY-3/G;
- Com lâmina RB60H no corpo;
- A lâmina RB60H mantém seu corte pelo dobro de vezes que as lâminas rotativas padrão OLFA®.

60 mm




com Lâmina RB60H


Cód.: 330706.66258

LÂMINA

RB60, RB60H

MODELO

RTY-2/DX + RB45H

- Ideal para cortes curvados em tecidos, acolchoados, filmes plásticos, feltro, manta acrílica, etc;
- Possui sistema de segurança e design ergonômico;
- Corta também E.V.A, TNT, papéis e outros materiais;
- Lâmina de 45mm. Compatível com as lâminas decorativas PIB 45 e WAB 45.
- A lâmina RB45H mantém seu corte pelo dobro de vezes que as lâminas rotativas padrão OLFA®
- Feito de aço ferramenta de tungstênio de alta qualidade;
- Adapta-se a qualquer cortador rotativo OLFA® de 45mm.

45 mm



Lâmina RB45H 1 +


Cód.: 330706.65536

LÂMINA


RB45, RB45-H, PIB45, WAB45

MODELO

H-1/3BB

- Lâmina extra larga resistente e afiada;
- Mais encorpado;
- Empunhadura de borracha antideslizante;
- Travamento eficiente da lâmina.
- Acompanha lâmina de carbono ultra-afiada Excel Black.

25 mm




Lâminas HBB 3 +




Cód.: 330706.64796




LÂMINA

HB, HBB, HSWB

Não é necessário o uso de outras ferramentas para trocar as lâminas dos estiletes Olfa.

Aparência	Modelo	Aplicações	Altura/ Diâmetro mm	Espessura mm	Conteúdo	Código
 	AB-10S AB-50S	Estiletes multiuso, exceto SAC-1	9	0,38	10 50	330706.14898 330706.65746
	ASB-10 AB-50B	Estiletes multiuso, exceto SAC-1	9	0,38	10 50	330706.14744 330706.65747
	ABB-10B	Estiletes multiuso, exceto SAC-1	9	0,38	10	330706.63729
	SAB-10B	SAC-1, A-1, ES-1/GREEN	9	0,38	10	330706.63721
	SAB-10	SAC-1, A-1, ES-1/GREEN	9	0,38	10	330706.65748
	DKB-5	SAC-1, A-1, ES-1/GREEN	9	0,38	5	330706.65748
	MTB/10B MTB-10B/DSB	MT-1, XMT-1, CS-5	12,5	0,45	10	330706.61636 330706.66675
	MTBB/10B MTBB-10B/DSB	MT-1, XMT-1, CS-5	12,5	0,45	10	330706.65924 330706.66676
	FWB-10	FWP-1	18	0,25	10	330706.65450
	LB-10B LB-30B LB-50	Estiletes Heavy Duty 18mm, CMP-2	18	0,5	10 30 50	330706.63727 330706.66230 330706.65222
	LBB-10B LBB-30B LBB-50	Estiletes Heavy Duty 18mm	18	0,5	10 30 50	330706.63728 330706.66231 330706.66250
	LBD-10	Estiletes Heavy Duty 18mm	18	0,5	10	330706.63719
	LB-SOL-10	Estiletes Heavy Duty 18mm	18	0,5	10	330706.65535
	LFB-5B	Estiletes Heavy Duty 18mm, CMP-2	18	0,5	5	330706.65101
	LWB-3B	Estiletes Heavy Duty 18mm	18	0,5	3	330706.65100
	HB-5B	H-1, NH-1, XH-AL, HSW-1	25	0,7	5	330706.14745
	HBB-5B	H-1, NH-1, XH-AL, HSW-1	25	0,7	5	330706.65456
	HSWB-1	HSW-1, H-1, NH-1, XH-AL	25	0,5	1	330706.63584

Não é necessário o uso de outras ferramentas para trocar as lâminas dos estiletes Olfa.

Aparência	Modelo	Aplicações	Altura/ Diâmetro mm	Espessura mm	Conteúdo	Código
	KB	AK-1, AK-4	6	0,45	25	330706.14751
	KB4-WS/3	AK-4	11	0,35	3	330706.63726
	KB4-S/5	AK-4	8	0,5	5	330706.63722
	KB4-R/5	AK-4	8	0,45	5	330706.63723
	KB4-NS/3	AK-4	11	0,35	3	330706.63725
	KB4-F/5	AK-4	8	0,55	5	330706.63724
	KB4-NF	AK-4	6	0,55	5	330706.66218
	KB4-P/5	AK-4	7	0,4	5	330706.66219
	KB4-SC/2	AK-4	7,1	0,5	2	330706.66220
	KB-5/30B	AK-5	4	0,38	30	330706.64316
	TSB-1	TS-1	6	0,3	5	330706.65457
	ESKB-1/2B	ESK-1	8,7	1,6	2	330706.65919
	CTB-5	CTN-1	18	0,3	5	330706.65454
	COB-1	CMP-1, CMP-1/DX	5	0,5	15 (3X5)	330706.14748
	SKB-2/5B	SK-3,SK-4, SK-5, SK-9, UTC-1	17,5	0,6	5	330706.14776
	SKB-7/10B	SK-7	12	0,4	10	330706.60354
	SKB-8/10B	SK-8	17,8	0,4	10	330706.62972
	SKB-10/10B	SK-10	17,8	0,4	10	330706.63219
	LÂMINA DE AÇO INOXIDÁVEL SKB-2S/10B	SK-3, SK-4, SK-5, SK-9, SK-12, UTC-1	17,5	0,6	10	330706.65327
	PONTA ARREDONDADA LÂMINA DE AÇO INOXIDÁVEL SKB-2S-R/10B	SK-3,SK-4, SK-5, SK-9, UTC-1	17,5	0,6	10	330706.65920
	PONTA ARREDONDADA RSKB-2/5B	SK-3, SK-4, SK-5, SK-6, SK-9, UTC-1	17,5	0,6	5	330706.54135
	HOB-2/5	SK-3,SK-4, SK-5, SK-9, UTC-1	18	0,6	5	330706.63720
	NOVO SKB-16/10	SK-16	44	0,7	10	330706.66487
	MCB-1	MC-45	20	0,3	5	330706.14753

Não é necessário o uso de outras ferramentas para trocar as lâminas dos estiletos Olfa.

Aparência	Modelo	Aplicações	Altura/ Diâmetro mm	Espessura mm	Conteúdo	Código
	BTB-1	BTC-1	43	0,6	3	330706.66047
	TB-45	T-45	45	0,45	4	330706.66048
	BS08-6B	XSR-200, XSR-300	18	0,8	6	330706.66044
	BSF-6B	XSR-200, XSR-300	45	0,45	6	330706.66046
 <small>LÂMINA DE AÇO INOXIDÁVEL</small>	GSB-1S	GSR - 1, GSR-2	18	0,25	30	330706.65320
 <small>LÂMINA DE AÇO INOXIDÁVEL</small>	GSB-2S/6B	GSR - 2	18	0,25	6	330706.66045
	CKB-1	CK-1	18	1,0	2	330706.14747
 <small>LÂMINA DE AÇO INOXIDÁVEL</small>	CKB-2	CK-2	20	1,2	2	330706.65783
	SWB-5-1B	CS-5	8	1,25	1	330706.64315
	PB-450	PC-S	9	0,55	5	330706.14749
	PB-800	PC-L	16	0,6	3	330706.14752
	HOB-1	HOK-1	39,5	0,8	1	330706.14999
 <small>LÂMINA DE AÇO INOXIDÁVEL</small>	PRB18-2	PRC-2, RTY-4	18	0,3	2	330706.14913
 <small>LÂMINA DE AÇO INOXIDÁVEL</small>	RB18-2	RTY-4, PRC-2, CMP-3	18	0,3	2	330706.14895
	PRB28-2	RTY-1/G, PRC-3, PRC-3/C	28	0,3	2	330706.14755
	RB28-2	RTY-1/G, PRC-3, PRC-3/C	28	0,3	2	330706.14756
	RB45-1	RTY-2/G, RTY-2/NS, RTY-2/DX, RTY-2/C, 45-C	45	0,3	1	330706.14750
	RB45-10				10	330706.14909
	RB45H-1	RTY-2/G, RTY-2/DX, RTY-2/NS, RTY-2/C	45	0,3	1	330706.65471
 <small>LÂMINA DE AÇO INOXIDÁVEL</small>	PIB45-1	RTY-2/DX	45	0,4	1	330706.14015
 <small>LÂMINA DE AÇO INOXIDÁVEL</small>	WAB45-1	RTY-2/DX	45	0,4	1	330706.14907
	RB60-1	RTY-3/G, RTY-3/DX	60	0,35	1	330706.14016
 <small>EXCEL BLACK</small>	CHB-1	CHN-1	60	0,35	1	330706.4030