



## Guia de Produtos

### Lançamentos



**Microservice**

**Tools**



Olfa - líder mundial em ferramentas de corte.

Há mais de 60 anos, a Olfa é líder mundial em ferramentas de corte. Genuinamente japonesa, é a inventora do estilete com lâmina destacável e especialista em desenvolver modelos de ferramentas específicos para cada necessidade. Suas lâminas duram até 10 vezes mais e se tornaram padrão mundial em medidas.

**1º** no mundo  
Criador do primeiro estilete de lâmina destacável no mundo.

A inovação e a preocupação com a segurança sempre estiveram presentes na concepção das ferramentas Olfa. Prevendo que uma ferramenta cortante devesse ser facilmente reconhecida em uma caixa de ferramentas, o Sr. Yoshio Okada, fundador da Olfa, introduziu a utilização da cor amarela nas ferramentas.

**As melhores indústrias do mundo usam Olfa.**



A Microservice é, há mais de 20 anos, distribuidora exclusiva dos produtos Olfa no Brasil



## Conheça a legenda:



Trava automática que impede a oscilação da lâmina.



Design confortável e material aderente para evitar que o estilete escorregue da mão durante o uso.



Produto novo



Resistente a ácidos e solventes.



Sistema metálico de travamento eficiente da lâmina, através de bloqueio por rosqueamento.



Lâmina resistente à oxidação.



Lâmina com revestimento de flúor.

**Autorretrátil**



Sistema automático que retrai a lâmina quando perde contato com a superfície de corte.



Lâmina ultra afiada (25% mais afiada\*).  
\*Quando comparada ao modelo LB.



**Destro ou Canhoto**

Conforto e eficiência independentemente das características do usuário.



Todos os produtos Olfa não necessitam de outras ferramentas para trocar as lâminas.

**Tamanho da lâmina:**

Lâmina **RB**

Lâmina **LB**

Diâmetro/  
Altura

**18**  
mm



# Estiletes de Segurança

**OLFA®**

Fáceis de usar e adequados para trabalhadores e chefes de segurança; • Troca de lâminas fácil, sem necessidade de ferramentas; • Perfeitos para abertura de embalagens em geral

MODELO

**SK-7**

- Cortador de segurança para punhos pequenos;
- Autorretrátil, evita lesões durante o uso.
- Para destros e canhotos.



LÂMINA

SKB-7



12 mm

**Patenteado**

Cód.: 330706.60353

MODELO

**SK-4**

- Autorretrátil, evita lesões durante o uso;
- Troca fácil e rápida das lâminas.
- Para destros e canhotos.



LÂMINA

SKB-2, SKB-2S, SKB-2S-R, RSKB-2, HOB-2



17,5 mm



Cód.: 330706.14778

MODELO

**SK-4/HOK**

- Idêntico ao modelo SK-4;
- Acompanha a lâminas HOB-2 no corpo;
- Para destros e canhotos.



LÂMINA

SKB-2, SKB-2S, SKB-2S-R, RSKB-2, HOB-2



18 mm



Cód.: 330706.66263

MODELO

**SK-5**

- Cortador de segurança com trilho inoxidável;
- Autorretrátil, evita lesões durante o uso;
- Resistente a ácidos e solventes;
- Para destros e canhotos.
- Empunhadura emborrachada.



17,5 mm



LÂMINA

SKB-2, SKB-2S, SKB-2S-R, RSKB-2, HOB-2



Cód.: 330706.64310

MODELO

**SK-9**

- Autorretrátil, evita lesões durante o uso;
- Anteparo de metal para uso geral.
- Para destros e canhotos.

**Anteparo de Metal**

LÂMINA

SKB-2, SKB-2S, SKB-2S-R, RSKB-2, HOB-2



17,5 mm

**Patenteado**

Cód.: 330706.63732

# Estiletes de Segurança

**OLFA®**

MODELO

**SK-6**

- Estilete de segurança mais encorpado com tecnologia inovadora de proteção automática da lâmina;
- Diferencial de liberar uma proteção metálica assim que o estilete é pressionado contra a superfície.
- Para destros e canhotos.



LÂMINA

RSKB-2



17,5 mm



Cód.: 330706.64309

MODELO

**SK-8**

- Diferencial de retrain a lâmina automaticamente mesmo com o gatilho pressionado;
- Para canhotos e destros;
- Possui ponteira de metal, tornando-o mais resistente e durável.



LÂMINA

SKB-8



18 mm

**Patenteado**

Cód.: 330706.61992

MODELO

**SK-10**

- Estilete leve e resistente que não permite contato do usuário com a lâmina, evitando acidentes;
- Aumenta a segurança e produtividade no trabalho;
- Próprio para logística, é indicado para corte de filmes (stretch ou shrink), cintas plásticas, etc;
- Design anatômico e empunhadura firme;
- A lâmina fornece 4 pontos de corte;
- Resistente a ácidos e solventes.



LÂMINA

SKB-10



17,8 mm



Cód.: 330706.63218

MODELO

**SK-12**

- Autorretrátil, evita lesões durante o uso;
- Ideal para uso em laboratórios, hospitais e indústria alimentícia;
- Projetado para os rigores do ambiente de processamento de alimentos;
- Certificação NSF (National Sanitation Foundation), uma organização líder mundial em segurança alimentar.

17,5 mm



NSF

TODO EM AÇO INOXIDÁVEL

LÂMINA DE AÇO INOXIDÁVEL

**Patenteado**

LÂMINA

SKB-2S,  
SKB-2S-R

OBS: O SK-12 não foi desenhado para cortar alimentos



Cód.: 330706.65298

MODELO

## SK-15/DSB

**Embalagem individualizada**

- Estilete leve e resistente que não permite contato do usuário com a lâmina, evitando acidentes;
- Ideal para uso em logística, abrir caixas, cortar filmes e cintas plásticas, etc;
- Caixa interna com 60 unidades que pode ser utilizada como display;
- Não tem reposição de lâmina;
- Certificação NSF (National Sanitation Foundation), uma organização líder mundial em segurança alimentar.



LÂMINA DE AÇO INOXIDÁVEL



RESISTENTE a SOLVENTES



**Patenteado**

Cód.: 330706.66221

MODELO

## SK-15/10 AMARELO/BRANCO/AZUL

**Embalagem com 10 unidades**

- Estilete leve e resistente que não permite contato do usuário com a lâmina, evitando acidentes;
- Ideal para uso em logística, abrir caixas, cortar filmes e cintas plásticas, etc;
- Embalagem com 10 unidades;
- Não tem reposição de lâmina;
- Certificação NSF (National Sanitation Foundation), uma organização líder mundial em segurança alimentar.



LÂMINA DE AÇO INOXIDÁVEL



RESISTENTE a SOLVENTES



**Patenteado**

Amarelo

Branco

Azul



Cód.: 330706.65921



Cód.: 330706.66259



Cód.: 330706.66260

MODELO

## SK-16

- Lâmina substituível com fácil manuseio;
- Exposição limitada;
- Embalagem com 10 unidades;
- Alça reforçada de fibra de vidro proporciona durabilidade;
- Corta materiais mais resistentes como caixa de papelão, borracha e entre outros.



Cód.: 330706.66488

LÂMINA

SKB-16/10

# Estiletes de Segurança

**OLFA®**

MODELO

**PK-1****Novo**

- Lâmina ultra afiada corta facilmente vários tipos de embalagens;
- Lâmina de aço inoxidável embutida;
- A aderência texturizada evita escorregões;
- A cor amarela brilhante garante visibilidade
- Podem ser anexados a cabos de prevenção de perdas
- Sem lâmina de reposição



LÂMINA DE AÇO INOXIDÁVEL



Cód.: 330706.65455

# Estiletes Multiuso

**OLFA®**

MODELO

**SPC-1**

9 mm

- Estilete plástico de bolso;
- Destacador de lâminas incorporado no corpo.



LÂMINA

AB, ASB, ABB



Cód.: 330706.54136

MODELO

**S**

9 mm

- Compacto e com corpo metálico;
- Acompanha destacador de lâminas.



LÂMINA

AB, ASB, ABB



Cód.: 330706.14717

MODELO

**180 Black**

9 mm

- Corpo metálico;
- Primeiro modelo concebido pela OLFA que se tornou padrão de mercado para as lâminas estreitas;
- Acompanha destacador de lâmina.



LÂMINA

AB, ASB, ABB



Cód.: 330706.14718

MODELO

**ES-1/Green**

9 mm

OLFA Green™

- Ergonômico e feito todo em plásticos 100% reciclados;
- Fácil desmontagem para reciclagem;
- Travamento automático da lâmina;
- Possui clip de bolso.



LÂMINA

AB, ASB, ABB,  
SAB, DKB**AUTO LOCK**

Cód.: 330706.65451

MODELO

**300**

9 mm

- Feito em ABS, possui alta resistência aliada à leveza;
- Travamento eficiente da lâmina.



LÂMINA

AB, ASB, ABB

**EFFECTIVE WHEEL**

Cód.: 330706.14721

# Estiletes Multiuso

**OLFA®**

MODELO

**A-1**

9 mm

- Evolução do clássico estilete OLFA A;
- Destacador de lâminas incorporado no corpo;
- Possui clip para prender junto ao corpo;
- Para destros ou canhotos.

AUTO LOCK

E ou D

**Patenteado**

LÂMINA

AB, ASB, ABB, SAB, DKB



Cód.: 330706.64013

MODELO

**A-2**

9 mm

- Econômico;
- Corpo antidesslizante;
- Possui clip metálica de bolso e destacador de lâminas incorporado.

LÂMINA

AB, ASB, ABB



Cód.: 330706.14719

MODELO

**A-3**

9 mm

- Possui lâmina auxiliar para cortes difíceis;
- Estilete ideal para bureaus de fotolito.

LÂMINA

AB, ASB, ABB



Cód.: 330706.14720

MODELO

**A-5**

9 mm

- Ergonômico e robusto;
- Possui travamento em sentido único;
- Acompanha lâmina de carbono ultraafiada Excel Black;
- Possui clip para prender junto ao corpo;
- Para destros ou canhotos.

AUTO LOCK

**EXCEL BLACK**  
LÂMINA ULTRA AFIADA OLFA®

E ou D

**Patenteado**

LÂMINA

AB, ASB, ABB



Cód.: 330706.60894

MODELO

**SAC-1**

9 mm

- Lâmina com ângulo de 30 graus para acabamentos especiais;
- Travamento automático da lâmina;
- Design ultrafino com corpo metálico;
- Destacador de lâminas incorporado;
- Possui clip para prender junto ao corpo.

LÂMINA

SAB, DKB

AUTO LOCK

E ou D



Cód.: 330706.63731

MODELO

**SVR-1**

9 mm

- Estilete profissional de aço inoxidável;
- Design ultrafino com corpo metálico;
- Destacador de lâminas incorporado;
- Possui clip para prender junto ao corpo.

LÂMINA

AB, ASB, ABB

LÂMINA DE AÇO INOXIDÁVEL

TODO EM AÇO INOXIDÁVEL



Cód.: 330706.66049

MODELO

**SVR-2**

9 mm

- Estilete profissional de aço inoxidável;
- Travamento automático da lâmina;
- Acompanha 1 lâmina extra ASB;
- Destacador de lâminas incorporado.

LÂMINA

AB, ASB, ABB

LÂMINA DE AÇO INOXIDÁVEL

TODO EM AÇO INOXIDÁVEL

AUTO LOCK

E ou D



Cód.: 330706.54001

# Estiletes Multiuso

**OLFA®**

MODELO

**DA-1**

- Possui clip para prender junto ao corpo, permitindo fácil acesso e utilização;
- Compartimento para descarte de lâminas embutido no corpo;
- Para destros ou canhotos.

9 mm



AUTO LOCK



LÂMINA

AB, ASB, ABB



Cód.: 330706.64519

MODELO

**PA-2**

- Mecanismo automático de carregamento de lâmina;
- Armazena até 5 lâminas em seu corpo;
- Travamento automático da lâmina;
- Acompanha duas lâminas de carbono

9 mm



AUTO LOCK

LÂMINA

AB, ASB, ABB

**EXCEL BLACK**  
LÂMINA ULTRA AFIADA OLFA®

Cód.: 330706.65448

MODELO

**XA-1**

- Design confortável;
- Travamento automático da lâmina;
- Resistente a ácidos e solventes;
- Acompanha lâmina de carbono ultra-afiada Excel Black;
- Possui clip para prender junto ao corpo.

9 mm

**COMFORT GRIP**

AUTO LOCK

LÂMINA

AB, ASB, ABB

**EXCEL BLACK**  
LÂMINA ULTRA AFIADA OLFA®

Cód.: 330706.61131

MODELO

**NA-1**

- Empunhadura de borracha anti-derrapante;
- Resistente a ácidos e solventes;
- Travamento automático da lâmina;
- Possui orifício para acoplar corda ou cordões.

9 mm

**COMFORT GRIP**

AUTO LOCK

LÂMINA

AB, ABB, ASB



Cód.: 330706.65532

# Estiletes Médio

**OLFA®**

## Estiletes multiuso com lâmina média para corte de materiais

MODELO

**MT-1**

- Para destros ou canhotos;
- Travamento automático da lâmina;
- Feito 100% em resina reciclada;
- Acompanha clip de bolso e destacador de lâmina.

12,5 mm



AUTO LOCK



LÂMINA

MTB, MTBB



Cód.: 330706.61635

MODELO

**FWP-1**

- Ideal para cortes em papéis de parede;
- Sua lâmina compatível é mais fina e mais afiada.
- Acompanha lâmina de carbono ultra-afiada Excel Black;

12,5 mm



AUTO LOCK

LÂMINA

FWB

**EXCEL BLACK**  
LÂMINA ULTRA AFIADA OLFA®

Cód.: 330706.65449



# Estiletes Industriais

**OLFA®**

## Estiletes para corte de materiais com maior resistência

MODELO

**SL-1**

- Travamento da lâmina em apenas um toque;
- Leve e resistente, permite usar somente uma das mãos.

18 mm



LÂMINA

LB, LBB, LFB, LWB, LB-SOL



Cód.: 330706.14727

MODELO

**EXL**

- Econômico;
- Travamento automático da lâmina;
- Feito em ABS, possui alta resistência aliada à leveza.

18 mm



LÂMINA

LB, LBB, LBD, LFB, LWB, LB-SOL

AUTO LOCK



Cód.: 330706.14716

MODELO

**ML**

- Travamento automático da lâmina;
- Ideal para corte de papelão, placas de gesso, placas de espuma, etc;
- Corpo metálico.

18 mm



LÂMINA

LB, LBB, LFB, LWB, LB-SOL

AUTO LOCK



Cód.: 330706.63730

MODELO

**L-1**

- Primeiro modelo de lâmina larga a se popularizar e se tornar referência de mercado;
- Corpo anatômico;
- Travamento eficiente da lâmina.

18 mm



LÂMINA

LB, LBB, LBD, LFB, LWB, LB-SOL

EFFECTIVE WHEEL



Cód.: 330706.14723

MODELO

**L-2**

- Empunhadura de borracha antideslizante;
- Travamento eficiente da lâmina.

18 mm



LÂMINA

LB, LBB, LBD, LFB, LWB, LB-SOL

COMFORT GRIP



Cód.: 330706.14724

EFFECTIVE WHEEL

MODELO

**NOL-1**

- Ideal para trabalhos pesados;
- Corpo anatômico e emborrachado;
- Resistente a ácidos e solventes.

18 mm



LÂMINA

LB, LBB, LBD, LFB, LWB, LB-SOL

RESISTENTE a SOLVENTES

COMFORT GRIP



Cód.: 330706.14729

EFFECTIVE WHEEL

# Estiletes Industriais

**OLFA®**

MODELO

**FL**

- Ideal para trabalhos pesados;
- Possui mecanismo de bloqueio manual da lâmina na parte de trás;
- Trilho da lâmina mais extenso.

18 mm



LÂMINA

LB, LBB, LFB, LWB, LB-SOL



Cód.: 330706.65531

MODELO

**CL**

- Possui guia ajustável de aço inoxidável para melhor controle do corte;
- Travamento eficiente da lâmina;
- Ideal para abrir caixas de papelão, cortar carpetes, linóleo, drywall, etc.
- Possui removedor de grampos.

18 mm



LÂMINA

LB, LBB, LBD, LFB, LB-SOL



Cód.: 330706.65446

MODELO

**DL-1**

- Possui compartimento embutido para descarte de lâminas usadas;
- Travamento automático da lâmina.

18 mm



**AUTO LOCK**

LÂMINA

LB, LBB, LBD, LFB



**Patenteado**

Cód.: 330706.64518

MODELO

**L-5**



- Design confortável e aderente;
- Travamento eficiente da lâmina;
- Resistente a ácidos e solventes;
- Anteparo de metal resistente incorporado para diversas aplicações;
- Acompanha lâmina de carbono ultra-afiada Excel Black.

18 mm



**EFFECTIVE WHEEL**

**EXCEL BLACK**  
LÂMINA ULTRA AFIADA OLFA®

**Anteparo de Metal**

LÂMINA

LB, LBB, LBD, LFB,  
LWB, LB-SOL



**Patenteado**



Cód.: 330706.14028

MODELO

**L5-AL**



- Design confortável e aderente;
- Travamento automático da lâmina;
- Resistente a ácidos e solventes;
- Anteparo de metal resistente incorporado para diversas aplicações;
- Acompanha lâmina de carbono ultra-afiada Excel Black.

18 mm



**AUTO LOCK**

**EXCEL BLACK**  
LÂMINA ULTRA AFIADA OLFA®



**Patenteado**

LÂMINA

LB, LBB, LBD, LFB, LWB, LB-SOL



Cód.: 330706.65592

MODELO

**L-6**



18 mm

- Empunhadura de borracha anti-derrapante;
- Resistente a ácidos e solventes;
- Travamento eficiente da lâmina;
- Acompanha lâmina de carbono ultra fiada Excel Black;
- Possui orifício em metal para acoplar corda ou cordões.



EFFECTIVE WHEEL

**EXCEL BLACK**  
LÂMINA ULTRA AFIADA



Patenteado

LÂMINA

LB, LBB, LBD, LFB, LWB, LB-SOL



Cód.: 330706.65528

MODELO

**L6-AL**



18 mm

- Empunhadura de borracha anti-derrapante;
- Resistente a ácidos e solventes;
- Travamento automático da lâmina;
- Acompanha lâmina de carbono ultra fiada Excel Black;
- Possui orifício em metal para acoplar corda ou cordões.



AUTO LOCK

**EXCEL BLACK**  
LÂMINA ULTRA AFIADA



Patenteado

LÂMINA

LB, LBB, LBD, LFB, LWB, LB-SOL



Cód.: 330706.65529

MODELO

**L-7**

- Empunhadura de borracha anti-derrapante;
- Resistente a ácidos e solventes;
- Travamento eficiente da lâmina;
- Possui orifício em plástico para acoplar corda ou cordões.

18 mm



EFFECTIVE WHEEL

**EXCEL BLACK**  
LÂMINA ULTRA AFIADA



LÂMINA

LB, LBB, LBD, LFB, LWB, LB-SOL



Cód.: 330706.65591

MODELO

**L7 AZUL/ROSA/VERDE**

- Similar ao L-7, com opção da empunhadura nas cores azul, rosa ou verde;
- Travamento eficiente da lâmina;
- Acompanha uma lâmina de flúor LFB de 18mm em seu corpo.

18 mm



EFFECTIVE WHEEL



FLÚOR

**EXCEL BLACK**  
LÂMINA ULTRA AFIADA



LÂMINA

LB, LBB, LBD, LFB,  
LWB, LB-SOL

Azul

Rosa

Verde



Cód.: 330706.65756

Cód.: 330706.65757

Cód.: 330706.65752

MODELO

## L7-AL AZUL/ROSA

18 mm

AUTO LOCK

- Similar ao L-7, com opção da empunhadura nas cores azul, rosa ou verde;
- Resistente a ácidos e solventes;
- Travamento automático da lâmina;
- Acompanha uma lâmina de flúor LFB de 18mm em seu corpo.

FLÚOR

**EXCEL BLACK**  
LÂMINA ULTRA AFIADA

RESISTENTE  
a SOLVENTES

COMFORT  
GRIP



Azul

Rosa

LÂMINA  
LB, LBB, LBD, LFB,  
LWB, LB-SOL



Cód.: 330706.65749

Cód.: 330706.65750

MODELO

## L8-AL

Novo

18 mm

- Empunhadura de borracha anti-derrapante;
- Travamento automático da lâmina;
- Auxilia na remoção de parafusos giratórios

**EXCEL BLACK**  
LÂMINA ULTRA AFIADA

RESISTENTE  
a SOLVENTES

COMFORT  
GRIP

AUTO LOCK



Anteparo de Metal

LÂMINA  
LB, LBB, LBD, LB-SOL,  
LFB, LWB



Cód.: 330706.67469

MODELO

## OL

18 mm

- Possui trilho da lâmina estendido para cortar materiais como carpete;
- Travamento eficiente da lâmina;
- Anteparo de metal resistente incorporado para diversas aplicações.

LÂMINA  
LB, LBB, LBD, LFB, LWB, LB-SOL



EFFECTIVE  
WHEEL

Anteparo de Metal



Cód.: 330706.14740

MODELO

## MXP-L

DESIGN  
SERIES™

18 mm

- Possui trilho cromado;
- Todo em alumínio;
- Travamento eficiente da lâmina.

LÂMINA  
LBB, LB, LBD, LFB, LWB, LB-SOL

**EXCEL BLACK**  
LÂMINA ULTRA AFIADA



Cód.: 330706.65472



EFFECTIVE  
WHEEL

MODELO

## MXP-AL

DESIGN  
SERIES™

18 mm

- Possui trilho cromado;
- Todo em alumínio;
- Travamento automático da lâmina.

LÂMINA  
LBB, LB, LBD, LFB, LWB, LB-SOL

**EXCEL BLACK**  
LÂMINA ULTRA AFIADA



Cód.: 330706.65473



AUTO LOCK

MODELO

## LTD-L-LFB/DSB

18 mm

- Empunhadura de borracha anti-derrapante;
- Caixa interna com 6 unidades que pode ser utilizada como display;
- Travamento eficiente da lâmina;
- Acompanha uma lâmina de flúor LFB de 18mm em seu corpo.



FLÚOR

**EXCEL BLACK**  
LÂMINA ULTRA AFIADA

EFFECTIVE WHEEL

LÂMINA

LBB, LB, LBD, LFB, LWB, LB-SOL



Cód.: 330706.66232

MODELO

## LTD-AL-LFB/DSB

18 mm

- Empunhadura de borracha anti-derrapante;
- Caixa interna com 6 unidades que pode ser utilizada como display;
- Travamento automático da lâmina;
- Acompanha uma lâmina de flúor LFB de 18mm em seu corpo.



FLÚOR

**EXCEL BLACK**  
LÂMINA ULTRA AFIADA

AUTO LOCK

LÂMINA

LBB, LB, LBD, LFB, LWB, LB-SOL



Cód.: 330706.66233

MODELO

## PL-1

AUTO LOCK

Patenteado

18 mm

- Mecanismo automático de carregamento de lâmina;
- Armazena até 6 lâminas em seu corpo;
- Travamento automático da lâmina
- Acompanha 3 lâminas LB.



LÂMINA

LB, LBB, LBD, LFB, LWB, LB-SOL



Patenteado

Cód.: 330706.65447

LÂMINA

## CS-5

- Ferramenta 2 em 1, ideal para electricistas, gesseiros, etc;
- Possui uma lâmina de serra bi-direcional e uma lâmina de 12,5mm;
- Corta materiais resistentes e compactos;
- Resistente a ácidos e solventes.

8 mm

EFFECTIVE WHEEL

RESISTENTE a SOLVENTES

COMFORT GRIP



Cód.: 330706.64313

MODELO

## H-1

1º no mundo

“O primeiro estilete Heavy Duty de lâmina Extra Larga no mundo”

25 mm

- Lâmina extra larga resistente e afiada;
- Mais encorpado;
- Empunhadura de borracha antideslizante;
- Travamento eficiente da lâmina.



LÂMINA

HB, HBB, HSWB-1

COMFORT GRIP

EFFECTIVE WHEEL



Cód.: 330706.14722

# Estiletes Industriais

**OLFA®****MODELO****HSW-1**

25 mm

- Ideal para as áreas de construção, industrial, artesanato, etc;
- Travamento eficiente da lâmina;
- Empunhadura de borracha antideslizante;
- Acompanha lâmina de serra de 25 mm.

**COMFORT GRIP****EFFECTIVE WHEEL****LÂMINA**

HB, HBB, HSWB-1



Cód.: 330706.63585

**MODELO****XH-AL**

25 mm

- Travamento automático da lâmina;
- Design confortável e aderente;
- Empunhadura de borracha antideslizante;
- Acompanha lâmina de carbono ultra afiada Excel Black;
- Resistente a ácidos e solventes.

**AUTO LOCK****LÂMINA**

HB, HBB, HSWB-1

**COMFORT GRIP****EXCEL BLACK**  
LÂMINA ULTRA AFIADA

Cód.: 330706.64517

**MODELO****NH-1**

25 mm

- Empunhadura de borracha anti-derrapante;
- Resistente a ácidos e solventes;
- Travamento eficiente da lâmina;

**EFFECTIVE WHEEL****LÂMINA**

HB, HBB, HSWB-1

**COMFORT GRIP**

Cód.: 330706.65530

# Estiletes Especiais

**OLFA®****MODELO****PC-L**

- Ideal para cortar plásticos e acrílicos, ACM, PS e outros, além de outros materiais laminados como a fórmica;
- Possui corpo anatômico, lâmina retrátil e trava de segurança;
- Acompanha duas lâminas de reposição em seu corpo, que podem ser usadas dos dois lados.

**ATENÇÃO:** Não deve ser usado sobre a base de corte.**LÂMINA**

PB-800



Cód.: 330706.63176

**MODELO****PC-S**

- Ideal para cortar plásticos, acrílicos, ACM, PS e outros laminados como a fórmica;
- Possui corpo anatômico, lâmina retrátil e trava de segurança;
- Acompanha duas lâminas de reposição em seu corpo.

**ATENÇÃO:** Não deve ser usado sobre a base de corte.**LÂMINA**

PB-450



Cód.: 330706.63175

# Estiletes Especiais

**OLFA®**

MODELO

**HOK-1**

LÂMINA



HOB-1

- Cortador em forma de gancho para trabalhos pesados;
- Ideal para abertura de embalagens com cinta plástica, stretch e shrink;
- Possui lâmina substituível de aço carbono.



Cód.: 330706.14912

MODELO

**SK-3**

LÂMINA



SKB-2, SKB-2S, SKB-2S-R, RSKB-2, HOB-2

- Para destros e canhotos;
- Modelo compacto com lâmina afiada;
- Acompanha uma lâmina de reposição em seu corpo;
- Ideal para abertura de caixas.

17,5 mm



Cód.: 330706.64311

MODELO

**UTC-1**

LÂMINA



SKB-2, SKB-2S, RSKB-2, HOB-2

- Bloqueio automático da lâmina;
- Troca rápida e fácil da lâmina;
- Possui lâmina retrátil auto-lock com 5 posições;
- Para destros e canhotos.



17,5 mm

**Patenteado**

Cód.: 330706.65452

MODELO

**CK-1**

LÂMINA



CKB-1

- Ideal para entalhes em madeira;
- Excelente ferramenta para marcenaria e artesanato;
- Lâmina rígida que pode ser usada dos dois lados e corpo em metal.



Cód.: 330706.14730

MODELO

**CK-2**

LÂMINA



CKB-2

- Ideal para trabalhos em madeira;
- Corpo e lâmina em aço inoxidável;
- Resistente à acetona.

**TUDO EM AÇO INOXIDÁVEL**

Cód.: 330706.65533

MODELO

**CTN-1**

LÂMINA



CTB

- Ideal para cortar papelão;
- Pode ser operado com apenas uma mão;
- Sua lâmina possui 6 segmentos destacáveis.



Cód.: 330706.65453

# Estiletes Especiais

**OLFA®**

MODELO

**MC-45**

- Estilete com lâmina em ângulo de 45°
- Ideal para cortar molduras de quadros, tipo paspatur ou tabuleiros artísticos, além de cortar papelões mais grossos;
- Acompanha 5 lâminas extras na embalagem.



LÂMINA

MCB-1

**ATENÇÃO:** Não deve ser usado sobre a base de corte



Cód.: 330706.14731

MODELO


**45-C**

- Ideal para cortar tecidos grossos como carpete, lona, forração, tapete, etc;
- Possui lâmina circular fixa de 45mm.



LÂMINA

RB45, RB45H



Cód.: 330706.14908

MODELO

**AK-1/5B**

- Ideal para aeromodelismo, arte francesa, kirigami, patch embutido e para recortar detalhes;
- Corta tecidos e papéis com precisão.
- Acompanha 5 lâminas extras na embalagem.



LÂMINA

KB



Cód.: 330706.14831

MODELO

**AK-4**

KB4-WS,  
KB4-S, KB4-R,  
KB4-NS, KB4-F,  
KB, KB4-NF,  
KB4-P, KB4-SC

- Ideal para aeromodelismo, arte francesa, kirigami, marchetaria, artes gráficas, etc;
- Possui empunhadura emborrachada, antideslize, para maior conforto e precisão;
- Acompanha as lâminas: KB4-S, KB4-R e KB4-F.



LÂMINA



Cód.: 330706.63733

MODELO

**AK-4/BP**

KB4-WS,  
KB4-S, KB4-R,  
KB4-NS, KB4-F,  
KB, KB4-NF,  
KB4-P, KB4-SC

- Ideal para aeromodelismo, arte francesa, kirigami, marchetaria, artes gráficas, etc;
- Possui empunhadura emborrachada, antideslize, para maior conforto e precisão;
- Acompanha as lâminas: KB4-S, KB4-R, KB4-F, KB4-NF, KB4-P e KB4-SC.



LÂMINA



Cód.: 330706.66261

MODELO

**AK-5**

- Ideal para aeromodelismo, arte francesa, kirigami e para recortar detalhes;
- Possui uma espátula para auxiliar em trabalhos de modelagem, patchwork embutido, etc;
- Acompanha compartimento para descarte de lâminas e 30 lâminas extras para reposição;
- Incluso uma agulha para ser adaptada no corpo. Ideal para descascar adesivos, marcar diversos materiais, realizar diferentes técnicas de artesanato, etc.



LÂMINA

KB-5



Cód.: 330706.64314



# Estiletes Especiais

**OLFA®**

MODELO

**AK-5B**

- Ideal para aeromodelismo, arte francesa, kirigami e para recortar detalhes;
- Possui uma espátula para auxiliar em trabalhos de modelagem, patchwork embutido, etc;
- Acompanha compartimento para descarte de lâminas e 5 lâminas extras para reposição;
- Incluso uma agulha para ser adaptada no corpo. Ideal para descascar adesivos, marcar diversos materiais, realizar diferentes técnicas de artesanato;
- Possui tampa de proteção



Rosa

Cód.: 330706.67031



Preto

Cód.: 330706.67032



Azul

Cód.: 330706.67033

LÂMINA

KB-5

MODELO

**LTD-AK**

- Ideal para aeromodelismo, arte francesa, kirigami e para recortar detalhes;
- Possui uma espátula para auxiliar em trabalhos de modelagem, patchwork embutido, etc;
- Acompanha compartimento para descarte de lâminas e 25 lâminas extras para reposição;
- Revestimento semibrilhante



LÂMINA

KB4-F, KB4-S, KB4-R, KB4-NF e KB



Cód.: 330706.65455

MODELO

**TS-1**

- Corta apenas a camada superior, preservando as de baixo;
- Ideal para cortar liner em envelopamentos automotivos, filmes, impressos, etc;
- Possui sistema de controle automático de pressão que ajusta a pressão do corte;
- Acompanha 2 lâminas extras em seu compartimento.

6 mm



LÂMINA

TSB-1



Cód.: 330706.65455

MODELO

**ESK-1**

- Estilete para iniciantes, ideal para o uso de crianças;
- Lâmina encapada com plástico, com apenas a ponta exposta para realizar o corte;
- Sua lâmina possui 4 segmentos destacáveis;
- Acompanha descarte de lâminas.



LÂMINA

ESKB-1



Cód.: 330706.65918

MODELO

**PRC-2**

- Ideal para realizar cortes perfurados (microserrilha) em papéis e tecidos, vincar papelões mais grossos, acetato, etc;
- Possui lâmina de aço inoxidável de 18mm.

18 mm



LÂMINA DE AÇO INOXIDÁVEL

LÂMINA

PRB18, RB18



Cód.: 330706.14897



# Estiletes Especiais

**OLFA®**

MODELO

**PRC-3**

- Ideal para realizar cortes perfurados (microserrilha) em papéis e tecidos, vincar papelões mais grossos, acetato, etc;
- Possui lâmina de aço inoxidável de 28mm;
- Para destros e canhotos.

28 mm



LÂMINA

PRB28, RB28



Cód.: 330706.65295

MODELO

**PRC-3/C**

- Ideal para realiza cortes perfurados (microserrilha) em papéis e tecidos, vincar papelões mais grossos;
- Possui lâmina microserrilhada de 28mm;
- Fácil troca de lâmina;
- Para destros e canhotos.

28 mm



LÂMINA

PRB28, RB28



Cód.: 330706.65781

MODELO

**CMP-1**

- Estilete compasso, ideal para cortes de círculos de 1 cm a 15 cm de diâmetro;
- Corta papéis, filmes, E.V.A, manta magnética, adesivo e acetato;
- Acompanha 5 lâminas extras guardadas no corpo e um disco para não marcar o furo no material.



LÂMINA

COB-1




Cód.: 330706.14732

MODELO

**CMP-1/DX**

- Estilete compasso, ideal para cortes de círculos de 1,6 cm a 22 cm de diâmetro;
- Corta papéis, filmes, E.V.A, manta magnética, adesivo e acetato;
- Acompanha 10 lâminas extras em sua embalagem e um disco para não marcar o furo no material.

**Patenteado**

LÂMINA

COB-1



Cód.: 330706.63734

MODELO

**CMP-2**

- Estilete compasso, ideal para cortes de círculos de 7 cm a 30 cm de diâmetro;
- Ideal para cortar materiais pesados como cartões, placa de MDF, papelões mais grossos e plásticos PS.

**ATENÇÃO:** Não deve ser usado sobre a base de corte.

LÂMINA

LB, LBB, LBD, LFB




Cód.: 330706.14733

MODELO

**CMP-3**

- Estilete compasso, ideal para cortes de círculos de 4 cm a 22 cm de diâmetro;
- Corta tecidos, feltro, TNT, filmes, manta acrílica, etc;
- Ideal para fuxico, flores, técnica caminho do bêbado, etc.

**Patenteado**

LÂMINA

RB18

LÂMINA DE  
AÇO  
INOXIDÁVEL

Cód.: 330706.14910

# Tesouras

**OLFA®**

Ideal para cortes precisos; • Lâminas que mantêm a firmeza e a precisão do corte • Possui lâminas de aço inoxidável

MODELO

**SCS-1**

- Modelo pequeno de 127 mm de comprimento, com lâminas resistentes;
- Para destros ou canhotos;
- Ideal para cortes em tecidos.



LÂMINA DE AÇO INOXIDÁVEL



Cód.: 330706.61132



MODELO

**SCS-2**

- Modelo grande de 173 mm de comprimento, com lâminas resistentes;
- Para destros ou canhotos;
- Ideal para cortes em tecidos.



LÂMINA DE AÇO INOXIDÁVEL



Cód.: 330706.61133



MODELO

**SCS-3**

- Modelo de 160 mm de comprimento, com alto rendimento;
- Para destros ou canhotos;
- Ideal para cortes em tecidos.

**Lâminas Serrilhadas  
Mais firmeza nos cortes**

LÂMINA DE AÇO INOXIDÁVEL



Cód.: 330706.14925



MODELO

**SCS-4**

- Tesoura de precisão para papéis e tecidos;
- Alças largas para mais conforto;
- Lâminas de aço inoxidável, com ponta afiada;
- Para destros e canhotos.

LÂMINA DE AÇO INOXIDÁVEL



Cód.: 330706.65296



# Descarte de Lâminas

**OLFA®**

MODELO

**DC-5**

- Sistema completo de descarte de lâmina;
- Corta lâminas de 9, 12,5 e 18 mm;
- Compacto, vem com clip para ser preso junto ao cinto, permitindo fácil acesso e utilização (maior praticidade e produtividade);
- Resistente a ácidos e solventes.



Cód.: 330706.64312



MODELO

**DC-6**

- Sistema completo de descarte de lâminas para escritórios;
- Corta lâminas de 9, 12,5 e 18 mm.
- O compartimento de descarte comporta até 15 lâminas LB, 25 lâminas MB ou 50 lâminas AB, antes de ficar completamente cheio.

**Patenteado**

Cód.: 330706.64016



# Estiletes Rotativos

**OLFA®**

MODELO

**RTY-4****Patenteado**

LÂMINA

RB18, PRB18

- Ideal para cortes curvados e detalhados em tecidos, acolchoados, filmes plásticos, feltro, manta acrílica, etc;
- Corta também E.V.A, TNT, papéis e outros materiais;
- Compatível com a lâmina micro serrilhada PRB18.

18 mm



LÂMINA DE AÇO INOXIDÁVEL



Cód.: 330706.14021

MODELO

**RTY-1/C**

LÂMINA

RB28, PRB28

- Ideal para cortes curvados em tecidos, acolchoados, filmes plásticos, feltro, manta acrílica, E.V.A, TNT, papéis, etc;
- Fácil troca de lâmina;
- Lâmina de 28mm

28 mm



Cód.: 330706.65534

MODELO

**RTY-2/G**

LÂMINA

RB45, RB45H

- Popular no Patchwork, costura, cortes curvados em tecidos, acolchoados, filmes plásticos, feltro, manta acrílica, etc;
- Corta também E.V.A, TNT, papéis e outros materiais;
- Lâmina de 45mm.

45 mm



Cód.: 330706.14742

MODELO

**RTY-3/G**

LÂMINA

RB60

- ideal para várias camadas de tecidos filmes plásticos, feltro, manta acrílica, etc;
- Corta também E.V.A, TNT, papéis e outros materiais;
- Lâmina de 60 mm.

60 mm



Cód.: 330706.14019

MODELO

**RTY-2/NS**

LÂMINA

RB45, RB45H

- Ideal para cortes curvados em tecidos, acolchoados, filmes plásticos, feltro, manta acrílica, etc;
- Possui corpo anatômico, empunhadura emborrachada e troca rápida de lâminas;
- Corta também E.V.A, TNT, papéis e outros materiais;
- Lâmina de 45mm.

45 mm

**COMFORT GRIP**

Cód.: 330706.60825

MODELO

**RTY-2C/YEL**

LÂMINA

RB45, RB45H

**Patenteado**

- Ideal para cortes curvados em tecidos, acolchoados, filmes plásticos, feltro, manta acrílica, E.V.A, TNT, papéis, etc;
- Troca rápida de lâmina;
- Lâmina de 45mm

45 mm



Cód.: 330706.65759

# Estiletes Rotativos

**OLFA®**

MODELO

**RTY-2/C**

- Ideal para cortes curvados em tecidos, acolchoados, filmes plásticos, feltro, manta acrílica, etc;
- Possui corpo anatômico;
- Corta também E.V.A., TNT, papéis e outros materiais;
- Troca rápida de lâmina;
- Lâmina de 45mm.

**Patenteado**

LÂMINA

RB45, RB45H

45 mm



Cód.: 330706.65297

MODELO

**RTY-2C/PIK**

- Ideal para cortes curvados em tecidos, acolchoados, filmes plásticos, feltro, manta acrílica, E.V.A, TNT, papéis, etc;
- Troca rápida de lâmina;
- Lâmina de 45mm

**Patenteado**

LÂMINA

RB45, RB45H

45 mm



Cód.: 330706.65760

MODELO

**RTY-2C/NBL****Novo**

- Ideal para cortes curvados em tecidos, acolchoados, filmes plásticos, feltro, manta acrílica, E.V.A, TNT, papéis, etc;
- Troca rápida de lâmina;
- Lâmina de 45mm

**Patenteado**

LÂMINA

RB45, RB45H

45 mm



Cód.: 330706.67034

MODELO

**RTY-2/DX**

- Ideal para cortes curvados em tecidos, acolchoados, filmes plásticos, feltro, manta acrílica, etc;
- Possui sistema de segurança e design ergonômico;
- Corta também E.V.A, TNT, papéis e outros materiais;
- Lâmina de 45mm. Compatível com as lâminas decorativas PIB 45 e WAB 45.

**Patenteado**

LÂMINA

RB45, RB45H, PIB45, WAB45

45 mm



Cód.: 330706.14906

**COMFORT GRIP**

MODELO

**RTY-3/DX**

- Ideal para cortes curvados em tecidos, acolchoados, filmes plásticos, feltro, manta acrílica, etc;
- Possui sistema de segurança;
- Corta também E.V.A, TNT, papéis e outros materiais;
- Lâmina de 60mm.

**Patenteado**

LÂMINA

RB60

60 mm



Cód.: 330706.65782

**COMFORT GRIP**

MODELO

**CHN-1**

- Cortador especial para a técnica de chenille;
- Ideal para o corte de tecidos
- Possui 4 guias de diferentes larguras e 24 posições de uso que permitem um aproveitamento total da lâmina
- Acompanha bolsa e guia ilustrado

CHB

LÂMINA

**Patenteado**

Cód.: 330706.14026



MODELO

## SCR-S



- Espátula de ponta afiada, com lâmina de aço inoxidável de 25mm de largura.
- Ideal para tirar adesivos de pisos, vidros, etc.

LÂMINA DE AÇO INOXIDÁVEL



Cód.: 330706.65773

MODELO

## SCR-M



- Espátula de ponta afiada, com lâmina de aço inoxidável de 43mm de largura;
- Ideal para tirar adesivos de pisos, vidros, etc.

LÂMINA DE AÇO INOXIDÁVEL



Cód.: 330706.65774

MODELO

## SCR-L



- Espátula de ponta afiada, com lâmina de aço inoxidável de 60mm de largura;
- Ideal para tirar adesivos de pisos, vidros, etc.

LÂMINA DE AÇO INOXIDÁVEL



Cód.: 330706.14922

MODELO

## BTC-1

- Espátula ideal para cortar, raspar, barbear e até fatiar;
- Excelente desempenho no corte de couro e chapas de resina.



LÂMINA

BTB-1



Cód.: 330706.65772

MODELO

## T-45



- Ideal para raspagens com ponta final e de longo alcance.
- Sua lâmina permite ir para as 4 direções;
- Corpo em resina de PP reforçada com fibra de vidro, excelente resistência química;
- Lâmina flexível em forma de arco de 45mm.



LÂMINA

TB-45



Cód.: 330706.65775

MODELO

**XSR-200**



- Espátula com design ergonômico, vem equipada com uma lâmina de 10cm de largura e 0,8mm de espessura;
- Acompanha proteção para a lâmina;
- Ideal para tirar adesivos de pisos, vidros, etc.



LÂMINA

LB, BS08, BSF



Cód.: 330706.65776

MODELO

**XSR-300**



- Espátula com design ergonômico, vem equipada com uma lâmina de 10cm de largura e 0,8mm de espessura;
- Acompanha proteção para a lâmina;
- Ideal para tirar adesivos de pisos, vidros, etc.



LÂMINA DE AÇO INOXIDÁVEL



LÂMINA

LB, BS08, BSF



Cód.: 330706.65777

MODELO

**GSR-1/3B**



- Ideal para limpar vidros utilizando água e detergente, eliminação de resíduos sobre o vidro, etc;
- Possui proteção para a lâmina feito de fibra de vidro reforçada com PP;



LÂMINA DE AÇO INOXIDÁVEL



LÂMINA

GSB-1S



Cód.: 330706.65319

MODELO

**GSR-2**



- Versão menor do GSR-1. Ideal para limpar vidro e pequenos espaços da cozinha;
- A proteção da lâmina possui espaço para armazenar as lâminas extras;
- Acompanha 6 lâminas extras em seu corpo.



LÂMINA DE AÇO INOXIDÁVEL



LÂMINA

GSB-1S, GSB-2S



Cód.: 330706.65771

MODELO

**BTC-1/DX**



- 11 opções de ângulos diferentes que podem ser facilmente alterada e o ângulo apropriado pode ser definido para sua tarefa;
- Pode ser usada como raspador ou faca;
- Possui um furo para adicionar cordão de segurança ideal para evitar acidentes.



LÂMINA

BTB-1



Cód.: 330706.65771

# Bases de Corte

## Bases com AUTORREGENERAÇÃO



BASE COM AUTO REGENERAÇÃO

## Bases de Corte de Quilt

**OLFA**®

• Base de corte para cortadores rotativos, com espessura de 1,5 mm; • Tecnologia de AUTORREGENERAÇÃO; • Marcações que ajudam nos cortes; • Podem ser usadas nos dois lados (cm/polegadas).

**1.5 mm**  
espessura  
(0.06")


MODELO

### RM-IC-C/AQA

- Base de corte de 45 x 30 cm ou 18" x 12".



Cód.: 330706.66229



MODELO

### RM-IC-C/PIK

- Base de corte de 45 x 30 cm ou 18" x 12".




Cód.: 330706.65791



MODELO

### RM-IC-C

- Base de corte de 45 x 30 cm ou 18" x 12".




Cód.: 330706.14758

MODELO

### RM-IC-S

- Base de corte de 60 x 45 cm ou 24" x 18".

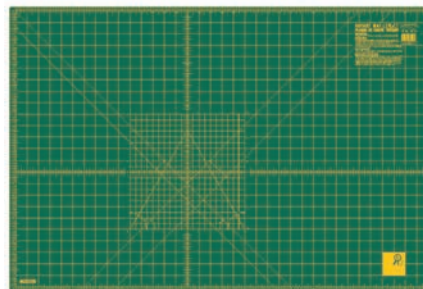


Cód.: 330706.14759

MODELO

### RM-IC-M

- Base de corte de 90 x 60 cm ou 36" x 24".



Cód.: 330706.14757



ATENÇÃO



DISTÂNCIA DE  
SOL E CALOR DO CARRO

Não expor ao sol, calor e frio intenso



FERRO QUENTE

Nunca usar ferro de passar sobre a base



MANTENHA PLANA  
NÃO ENROLE

Não enrole mantenha plana



OLFA MC-45

Não indicado para uso com o Olfa MC-45, CMP-2, PC-S e PC-L



# Bases de Corte de Quilt

**OLFA**<sup>®</sup>


• Base de corte para cortadores rotativos, com espessura de 1,5 mm; • Tecnologia de AUTORREGENERAÇÃO; • Marcações que ajudam nos cortes;

**1.5 mm**  
espessura  
(0.06")

MODELO

## RM-CG

- Base de corte de 18" x 12".




Cód.: 330706.65889

MODELO

## RM-SG

- Base de corte de 24" x 18".




Cód.: 330706.65887

MODELO

## RM-MG

- Base de corte de 36" x 24".



Cód.: 330706.65888


• Kits de Bases de corte para cortadores rotativos, com espessura de 1,5 mm; • Marcações em polegadas que ajudam nos cortes; • Acompanham clips para juntar as bases;

**1.5 mm**  
espessura  
(0.06")

MODELO

## RM-CLIPS/2

- Kit com 2 Bases RM-MG + 2 clips de metal para junção das Bases.
- Tamanho total: 70" x 23" (180 x 60 cm)

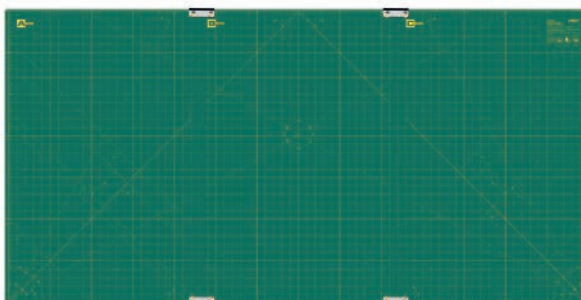


Cód.: 330706.65890

MODELO

## RM-CLIPS/3

- Kit com 3 Bases RM-MG + 4 clips de metal para junção das Bases.
- Tamanho total: 70" x 35" (180 x 90 cm)



Cód.: 330706.65891



ATENÇÃO



DISTÂNCIA DE  
SOL E CALOR DO CARRO

Não expor ao sol, calor e frio intenso



FERRO QUENTE

Nunca usar ferro de passar sobre a base



MANTENHA PLANA  
NÃO ENROLE

Não enrole mantenha plana



OLFA MC-45

Não indicado para uso com o Olfa MC-45, CMP-2, PC-S e PC-L

# Bases de Corte Multiuso

**OLFA®**

## • Tecnologia de AUTORREGENERAÇÃO; • Marcações que ajudam nos cortes.

- Bases especiais que preservam a lâmina e facilitam o manuseio dos estiletes;
- Tecnologia de **AUTORREGENERAÇÃO**;
- Marcações que ajudam nos cortes;
- Podem ser usadas dos dois lados. Um lado com marcação em cm e outro em polegadas.

**2 mm**  
espessura  
(0.08")

MODELO

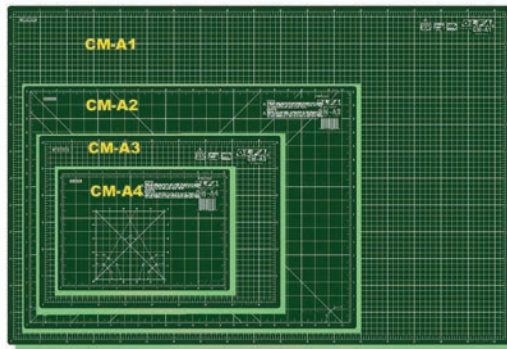
**CM-A1** 92x61cm

Cód.: 330706.14812

MODELO

**CM-A2** 60x43cm

Cód.: 330706.14813



MODELO

**CM-A3** 43x30cm

Cód.: 330706.14830

MODELO

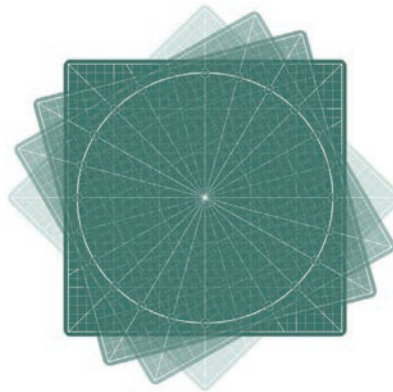
**CM-A4** 30x21cm

Cód.: 330706.14829

MODELO

**RM-30x30**

- Base de corte 30 x 30 cm com sistema rotativo;
- Gira em um ângulo de 360°;
- Marcações que ajudam nos cortes;
- Ideal para scrapbooking, cortes em papéis, tecidos, modelagem e pintura.

**2 mm**  
espessura  
(0.08")



Cód.: 330706.14022

## Base de corte multiuso dobrável, com espessura de 2 mm; • Marcações em polegadas que ajudam nos cortes; • Possui base antiderrapante; • Fácil de transportar

MODELO

**FCM 12X17**

- Dobrada: 21,5 x 30 cm
- Aberta: 43 x 30 cm



Cód.: 330706.65460



**2 mm**  
espessura  
(0.08")

## Base de corte multiuso dobrável, com espessura de 2,5 mm; • Marcações em polegadas que ajudam nos cortes; • Possui base antiderrapante; • Fácil de transportar

MODELO

**FCM 17X24**

- Dobrada: 30 x 43 cm
- Aberta: 60 x 43 cm



Cód.: 330706.65461

**2.5 mm**  
espessura  
(0.10")

ATENÇÃO



Não expor ao sol, calor e frio intenso



Nunca usar ferro de passar sobre a base



Não enrole mantenha plana



Não indicado para uso com o Olfa MC-45, CMP-2, PC-S e PC-L

# Bases de Corte Multiuso

**OLFA®**

• Base de corte multiuso translúcida, com espessura de 3 mm; • Marcações com grade de 5 cm que ajudam nos cortes; • Podem ser usadas com caixas de luz. • Uso dos dois lados, um lado com linhas brancas para cortes precisos e lado oposto para cortes em geral;

**3 mm**  
espessura  
(0.12")

MODELO

## TCM-S

• Base de corte de 45 x 30 cm.




Cód.: 330706.65464

MODELO

## TCM-M

• Base de corte de 62 x 45 cm.




Cód.: 330706.65463

MODELO

## TCM-L

• Base de corte de 90 x 62 cm.



Cód.: 330706.65462


• Base de corte multiuso, com espessura de 3 mm; • Marcações com grade de 5 cm que ajudam nos cortes; • Podem ser usadas nos dois lados, de um lado com linhas cinzas e no outro verde liso para cortes em geral.

**3 mm**  
espessura  
(0.12")

MODELO

## NCM-S

• Base de corte de 45 x 30 cm.



Cód.: 330706.65467

MODELO

## NCM-M

• Base de corte de 62 x 45 cm.



Cód.: 330706.65466

MODELO

## NCM-L

• Base de corte de 90 x 62 cm.



Cód.: 330706.65465



ATENÇÃO



Não expor ao sol, calor e frio intenso



Nunca usar ferro de passar sobre a base



Não enrole mantenha plana



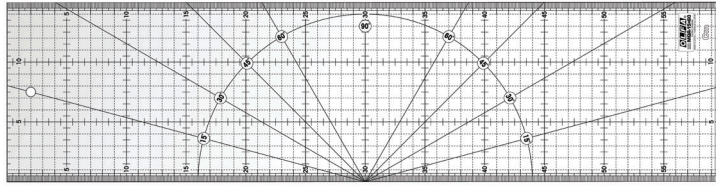
Não indicado para uso com o Olfa MC-45, CMP-2, PC-S e PC-L

Réguas para quilt e costura, ideais para corte e demarcação; • Exclusiva superfície jateada que adere melhor ao tecido e não desliza; • Linhas quadriculadas legíveis em tecidos claros e escuros

MODELO

## MQR-15x60

- Régua em centímetros, 15 x 60 cm.



Patenteado

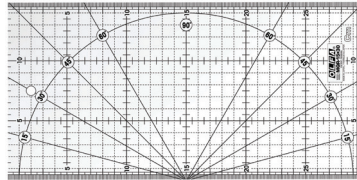


Cód.: 330706.14926

MODELO

## MQR-15x30

- Régua em centímetros, 15 x 30 cm.



Patenteado

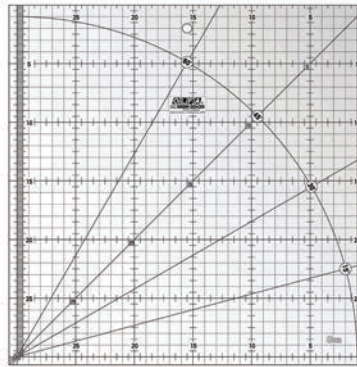


Cód.: 330706.14927

MODELO

## MQR-30x30

- Régua em centímetros, 30 x 30 cm.



Patenteado

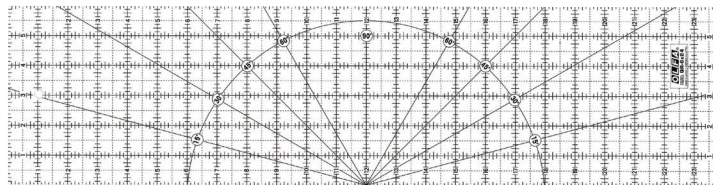


Cód.: 330706.14024

MODELO

## QR-6x24

- Régua em polegadas, 6" x 24".



Patenteado

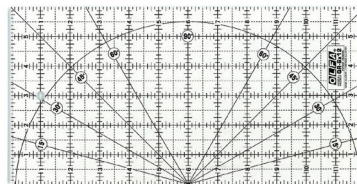


Cód.: 330706.14923

MODELO

## QR-6x12

- Régua em polegadas, 6" x 12".



Patenteado

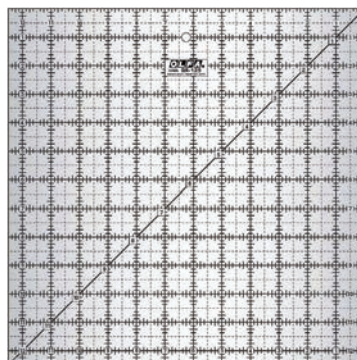


Cód.: 330706.14924

MODELO

## QR-12S

- Régua em polegadas, 12" x 12".



Cód.: 330706.14023

# Réguas

**OLFA®**

MODELO

## QR-1X12

- Régua em polegadas, 1"x12,5"

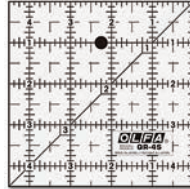
**Patenteado**

Cód.: 330706.65778

MODELO

## QR-4S

- Régua em polegadas, 4,5"x4,5"

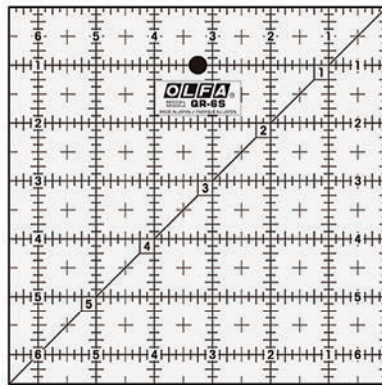
**Patenteado**

Cód.: 330706.65779

MODELO

## QR-6S

- Régua em polegadas, 6,5"x6,5"

**Patenteado**

Cód.: 330706.65780

# Estiletes Promocionais

**OLFA®**

MODELO

## MT-1/5B

- Para destros ou canhotos;
- Travamento automático da lâmina;
- Feito 100% em resina reciclada;
- Acompanha clip de bolso e destacador de lâmina.

12,5 mm

**Lâminas MTB 5+**

AUTO LOCK



LÂMINA

MTB, MTBB



Cód.:330706.64795


MODELO

## XMT-1/3BB

**Novo**

- Para destros ou canhotos;
- Travamento automático da lâmina;
- Acompanha clip de bolso e destacador de lâmina.

12,5 mm

**Lâminas MTBB 3+**

AUTO LOCK



LÂMINA

MTB, MTBB



Cód.:330706.65922

# Estiletes Promocionais

**OLFA®**

MODELO

## L-1/TK-4

- Primeiro modelo de lâmina larga a se popularizar e se tornar referência de mercado;
- Corpo anatômico;
- Travamento eficiente da lâmina.

LÂMINA

LB, LBB, LBD, LFB, LWB, LB-SOL

- Estilete de bolso;
- Possui bloqueio da lâmina para segurança;
- Ideal para uso doméstico, artesanato, têxtil, gráfico, etc;
- Lâmina de aço inoxidável.

18 mm



EFFECTIVE WHEEL

LÂMINA DE AÇO INOXIDÁVEL



Cód.: 330706.64797

MODELO

## L-1/SPC

- Primeiro modelo de lâmina larga a se popularizar e se tornar referência de mercado;
- Corpo anatômico;
- Travamento eficiente da lâmina.

LÂMINA

LB, LBB, LBD, LFB, LWB, LB-SOL

- Estilete plástico de bolso;
- Destacador de lâminas incorporado no corpo.

18 mm



EFFECTIVE WHEEL

9 mm



LÂMINA

AB, ASB, ABB



Cód.: 330706.63714

MODELO


## L-1/LBB

- Primeiro modelo de lâmina larga a se popularizar e se tornar referência de mercado;
- Corpo anatômico;
- Travamento eficiente da lâmina;
- Acompanha uma lâmina de carbono ultra-afiada Excel Black.

LÂMINA

LB, LBB, LBD, LFB, LWB, LB-SOL

18 mm



Lâmina LBB 1 +

EFFECTIVE WHEEL



Cód.: 330706.66041

MODELO

## L-5/5BB




- Design confortável e aderente;
- Travamento eficiente da lâmina;
- Resistente a ácidos e solventes;
- Anteparo de metal resistente incorporado para diversas aplicações;
- Acompanha 5 lâminas extras de carbono ultra-afiada Excel Black.

LÂMINA

LB, LBB, LBD, LFB, LWB, LB-SOL

18 mm



Anteparo de Metal

Lâminas LBB 5 +

EFFECTIVE WHEEL



Cód.: 330706.65095

EXCEL BLACK  
LÂMINA ULTRA AFIADA

# Estiletes Promocionais

**OLFA®**

MODELO




## L5-AL/5BB

- Parecido com o L-5, porém com travamento automático da lâmina;
- Acompanha 5 lâminas extras de carbono ultra-afiada Excel Black;
- Travamento automático da lâmina.



LÂMINA

LB, LBB, LBD, LFB,  
LWB, LB-SOL18  
mm**EXCEL BLACK**  
LÂMINA ULTRA AFIADA

0 091511 101195

Cód.: 330706.63687

AUTO  
LOCK

Anteparo de Metal

Lâminas LBB **5+**

MODELO



## L-5/LFB

- Idêntico ao L-5;
- Acompanha uma lâmina extra de aço carbono LFB com revestimento de flúor que corta 2 vezes mais rápido que o modelo LBB.



LÂMINA



LB, LBB, LBD, LFB, LWB, LB-SOL

18  
mm

FLÚOR



0 091511 320145

Cód.: 330706.65293

EFFECTIVE  
WHEEL

Anteparo de Metal

Lâminas LFB **1+**

MODELO



## L5-AL/LFB

- Parecido com o L-5, porém com travamento automático da lâmina;
- Acompanha uma lâmina extra de aço carbono LFB com revestimento de flúor que corta 2 vezes mais rápido que o modelo LBB.



LÂMINA



LB, LBB, LBD, LFB, LWB, LB-SOL

18  
mm

FLÚOR



0 091511 320152

Cód.: 330706.65326

AUTO  
LOCK

Anteparo de Metal

Lâminas LFB **1+**

MODELO



## L-7/5BB


- Empunhadura de borracha anti-derrapante;
- Resistente a ácidos e solventes;
- Travamento eficiente da lâmina;
- Acompanha 5 lâminas extras de carbono ultra-afiada Excel Black;
- Possui orifício em plástico para acoplar corda ou cordões.



LÂMINA



LB, LBB, LBD, LFB, LWB, LB-SOL

18  
mmRESISTENTE  
a SOLVENTES**COMFORT  
GRIP**EFFECTIVE  
WHEEL**EXCEL BLACK**  
LÂMINA ULTRA AFIADA

0 091511 220261

Cód.: 330706.65294

Lâminas LBB **5+**

# Estiletes Promocionais


**OLFA®****MODELO**

## L7-AL/5BB

- Empunhadura de borracha anti-derrapante;
- Resistente a ácidos e solventes;
- Travamento automático da lâmina;
- Acompanha 5 lâminas extras de carbono ultra-afiada Excel Black;
- Possui orifício em plástico para acoplar corda ou cordões.



18 mm

**EXCEL BLACK**  
LÂMINA ULTRA AFIADARESISTENTE  
a SOLVENTES**COMFORT GRIP**AUTO  
LOCK

Lâminas LBB 5 +

**LÂMINA**

LB, LBB, LBD, LFB, LWB, LB-SOL



0 1091511 4220278

Cód.: 330706.65527

**MODELO**

## RTY-2GH

- Idêntico ao RTY-2/G;
- Com lâmina RB45H no corpo;
- A lâmina RB45H mantém seu corte pelo dobro de vezes que as lâminas rotativas padrão OLFA®.

45 mm

**ENDURANCE BLADE**

com Lâmina RB45H

**LÂMINA**

RB45, RB45H



0 1091511 4220957

Cód.: 330706.66262

**MODELO**

## RTY-3GH

- Idêntico ao RTY-3/G;
- Com lâmina RB60H no corpo;
- A lâmina RB60H mantém seu corte pelo dobro de vezes que as lâminas rotativas padrão OLFA®.

60 mm

**ENDURANCE BLADE**

com Lâmina RB60H

**LÂMINA**

RB60, RB60H



0 1091511 4220964

Cód.: 330706.66258

**MODELO**

## RTY-2/DX + RB45H

- Ideal para cortes curvados em tecidos, acolchoados, filmes plásticos, feltro, manta acrílica, etc;
- Possui sistema de segurança e design ergonômico;
- Corta também E.V.A, TNT, papéis e outros materiais;
- Lâmina de 45mm. Compatível com as lâminas decorativas PIB 45 e WAB 45.
- A lâmina RB45H mantém seu corte pelo dobro de vezes que as lâminas rotativas padrão OLFA®
- Feito de aço ferramenta de tungstênio de alta qualidade;
- Adapta-se a qualquer cortador rotativo OLFA® de 45mm.

45 mm



Lâmina RB45H 1 +

**COMFORT GRIP**

OU

**LÂMINA**

RB45, RB45-H, PIB45, WAB45



0 1091511 4220285


Cód.: 330706.65536

**MODELO**

## H-1/3BB

- Lâmina extra larga resistente e afiada;
- Mais encorpado;
- Empunhadura de borracha antideslizante;
- Travamento eficiente da lâmina.
- Acompanha lâmina de carbono ultra-afiada Excel Black.

25 mm

**EXCEL BLACK**  
LÂMINA ULTRA AFIADA

Lâminas HBB 3 +

EFFECTIVE  
WHEEL**LÂMINA**

HB, HBB, HSWB



0 1091511 320053

Cód.: 330706.64796



# Embalagens Display

**OLFA®****LÂMINA**

## MTB-10B/DSB

- Lâmina reta de tamanho médio de 12,5 mm;
- Embalagem display com 6 unidades;
- Ideal para cortar papéis, filmes, adesivos, etc;
- Para estiletes médios



12,5 mm



6 blisters



Cód.: 330706.66675

**MODELO**

MT-1, XMT-1, CS-5

**LÂMINA**

## MTBB-10B/DSB

- Lâmina reta Excel Black de tamanho médio de 12,5 mm;
- Embalagem display com 6 unidades;
- Ideal para cortar papéis, filmes, adesivos, etc;
- Para estiletes médios



12,5 mm

**EXCEL BLACK**  
LÂMINA ULTRA AFIADA OLFA®

6 blisters



Cód.: 330706.66676

**MODELO**

MT-1, XMT-1, CS-5

# Displays e Expositores

**OLFA®****MODELO**

## DR-1

- Display de chão com rodinhas e cesto aramado na base;
- Medidas: 70 x 40 x 173 cm;
- Ideal para 36 sku's nas gancheiras;
- Acompanha as gancheiras.



Cód.: 330706.65428

**MODELO**

## DR-3

- Display de chão com rodinhas e prateleira de metal na base;
- Medidas: 45 x 40 x 148 cm;
- Ideal para 18 sku's nas gancheiras;
- Acompanha as gancheiras.



Cód.: 330706.65429

**MODELO**

## DR-14NH

- Display de balcão
- Medidas: 36 x 26 x 73 cm;
- Ideal para 8 sku's;
- Acompanha as gancheiras.



Cód.: 330706.65950

**MODELO**

## DR-8

- Display de chão para Bases de Corte e Réguas;
- Medidas: 64 x 37 x 111 cm;
- Ideal para 10 unidades de Bases de Corte e 2 unidades de Réguas.




Cód.: 330706.65430

# Guia de Lâminas



Não é necessário o uso de outras ferramentas para trocar as lâminas dos estiletes Olfa

**OLFA**®

Aparência	Modelo	Aplicações	Altura/ Diâmetro mm	Espessura mm	Conteúdo	Código
	<b>AB-10S</b> <b>AB-50S</b> <small>LÂMINA DE AÇO INOXIDÁVEL</small>	Estiletes multiuso, exceto SAC-1	9	0,38	10 50	330706.14898 330706.65746
	<b>ASB-10</b> <b>AB-50B</b>	Estiletes multiuso, exceto SAC-1	9	0,38	10 50	330706.14744 330706.65747
	<b>ABB-10B</b> <small>EXCEL BLACK</small>	Estiletes multiuso, exceto SAC-1	9	0,38	10	330706.63729
	<b>SAB-10B</b>	SAC-1, A-1, ES-1/GREEN	9	0,38	10	330706.63721
	<b>SAB-10</b> <small>Novo</small>	SAC-1, A-1, ES-1/GREEN	9	0,38	10	330706.65748
	<b>DKB-5</b>	SAC-1, A-1, ES-1/GREEN	9	0,38	5	330706.65748
	<b>MTB/10B</b> <b>MTB-10B/DSB</b>	MT-1, XMT-1, CS-5	12,5	0,45	10	330706.61636 330706.66675
	<b>MTBB/10B</b> <b>MTBB-10B/DSB</b> <small>EXCEL BLACK</small>	MT-1, XMT-1, CS-5	12,5	0,45	10	330706.65924 330706.66676
	<b>FWB-10</b> <small>EXCEL BLACK</small>	FWP-1	18	0,25	10	330706.65450
	<b>LB-10B</b> <b>LB-30B</b> <b>LB-50</b>	Estiletes Heavy Duty 18mm, CMP-2	18	0,5	10 30 50	330706.63727 330706.66230 330706.65222
	<b>LBB-10B</b> <b>LBB-30B</b> <b>LBB-50</b> <small>EXCEL BLACK</small>	Estiletes Heavy Duty 18mm	18	0,5	10 30 50	330706.63728 330706.66231 330706.66250
	<b>LBD-10</b> <small>LÂMINA COM 15 SEGMENTOS</small>	Estiletes Heavy Duty 18mm	18	0,5	10	330706.63719
	<b>LB-SOL-10</b>	Estiletes Heavy Duty 18mm	18	0,5	10	330706.65535
	<b>LFB-5B</b> <small>EXCEL BLACK</small> <small>FLUOR</small>	Estiletes Heavy Duty 18mm, CMP-2	18	0,5	5	330706.65101
	<b>LWB-3B</b>	Estiletes Heavy Duty 18mm	18	0,5	3	330706.65100
	<b>HB-5B</b>	H-1, NH-1, XH-AL, HSW-1	25	0,7	5	330706.14745
	<b>HBB-5B</b> <small>EXCEL BLACK</small>	H-1, NH-1, XH-AL, HSW-1	25	0,7	5	330706.65456
	<b>HSWB-1</b>	HSW-1, H-1, NH-1, XH-AL	25	0,5	1	330706.63584

# Guia de Lâminas



Não é necessário o uso de outras ferramentas para trocar as lâminas dos estiletes Olfa



Aparência	Modelo	Aplicações	Altura/ Diâmetro mm	Espessura mm	Conteúdo	Código
	<b>KB</b>	AK-1, AK-4	6	0,45	25	330706.14751
	<b>KB4-WS/3</b>	AK-4	11	0,35	3	330706.63726
	<b>KB4-S/5</b>	AK-4	8	0,5	5	330706.63722
	<b>KB4-R/5</b>	AK-4	8	0,45	5	330706.63723
	<b>KB4-NS/3</b>	AK-4	11	0,35	3	330706.63725
	<b>KB4-F/5</b>	AK-4	8	0,55	5	330706.63724
	<b>KB4-NF</b>	AK-4	6	0,55	5	330706.66218
	<b>KB4-P/5</b>	AK-4	7	0,4	5	330706.66219
	<b>KB4-SC/2</b>	AK-4	7,1	0,5	2	330706.66220
	<b>KB-5/30B</b>	AK-5	4	0,38	30	330706.64316
	<b>TSB-1</b>	TS-1	6	0,3	5	330706.65457
	<b>ESKB-1/2B</b>	ESK-1	8,7	1,6	2	330706.65919
	<b>CTB-5</b>	CTN-1	18	0,3	5	330706.65454
	<b>COB-1</b>	CMP-1, CMP-1/DX	5	0,5	15 (3X5)	330706.14748
	<b>SKB-2/5B</b>	SK-3,SK-4, SK-5, SK-9, UTC-1	17,5	0,6	5	330706.14776
	<b>SKB-7/10B</b>	SK-7	12	0,4	10	330706.60354
	<b>SKB-8/10B</b>	SK-8	17,8	0,4	10	330706.62972
	<b>SKB-10/10B</b>	SK-10	17,8	0,4	10	330706.63219
<small>LÂMINA DE AÇO INOXIDÁVEL</small>	<b>SKB-2S/10B</b>	SK-3, SK-4, SK-5, SK-9, SK-12, UTC-1	17,5	0,6	10	330706.65327
<small>PONTA ARREDONDADA</small> <small>LÂMINA DE AÇO INOXIDÁVEL</small>	<b>SKB-2S-R/10B</b>	SK-3,SK-4, SK-5, SK-9, UTC-1	17,5	0,6	10	330706.65920
<small>PONTA ARREDONDADA</small>	<b>RSKB-2/5B</b>	SK-3, SK-4, SK-5, SK-6, SK-9, UTC-1	17,5	0,6	5	330706.54135
	<b>HOB-2/5</b>	SK-3,SK-4, SK-5, SK-9, UTC-1	18	0,6	5	330706.63720
<b>NOVO</b>	<b>SKB-16/10</b>	SK-16	44	0,7	10	330706.66487
	<b>MCB-1</b>	MC-45	20	0,3	5	330706.14753

# Guia de Lâminas



Não é necessário o uso de outras ferramentas para trocar as lâminas dos estiletes Olfa

Aparência	Modelo	Aplicações	Altura/ Diâmetro mm	Espessura mm	Conteúdo	Código
	<b>BTB-1</b>	BTC-1	43	0,6	3	330706.66047
	<b>TB-45</b>	T-45	45	0,45	4	330706.66048
	<b>BS08-6B</b>	XSR-200, XSR-300	18	0,8	6	330706.66044
	<b>BSF-6B</b>	XSR-200, XSR-300	45	0,45	6	330706.66046
<small>LÂMINA DE AÇO INOXIDÁVEL</small>	<b>GSB-1S</b>	GSR - 1, GSR-2	18	0,25	30	330706.65320
<small>LÂMINA DE AÇO INOXIDÁVEL</small>	<b>GSB-2S/6B</b>	GSR - 2	18	0,25	6	330706.66045
	<b>CKB-1</b>	CK-1	18	1,0	2	330706.14747
<small>LÂMINA DE AÇO INOXIDÁVEL</small>	<b>CKB-2</b>	CK-2	20	1,2	2	330706.65783
	<b>SWB-5-1B</b>	CS-5	8	1,25	1	330706.64315
	<b>PB-450</b>	PC-S	9	0,55	5	330706.14749
	<b>PB-800</b>	PC-L	16	0,6	3	330706.14752
	<b>HOB-1</b>	HOK-1	39,5	0,8	1	330706.14999
<small>LÂMINA DE AÇO INOXIDÁVEL</small>	<b>PRB18-2</b>	PRC-2, RTY-4	18	0,3	2	330706.14913
<small>LÂMINA DE AÇO INOXIDÁVEL</small>	<b>RB18-2</b>	RTY-4, PRC-2, CMP-3	18	0,3	2	330706.14895
	<b>PRB28-2</b>	RTY-1/G, PRC-3, PRC-3/C	28	0,3	2	330706.14755
	<b>RB28-2</b>	RTY-1/G, PRC-3, PRC-3/C	28	0,3	2	330706.14756
	<b>RB45-1</b>	RTY-2/G, RTY-2/NS, RTY-2/DX, RTY-2/C, 45-C	45	0,3	1	330706.14750
	<b>RB45-10</b>	RTY-2/G, RTY-2/DX, RTY-2/NS, RTY-2/C	45	0,3	10	330706.14909
	<b>RB45H-1</b>	RTY-2/G, RTY-2/DX, RTY-2/NS, RTY-2/C	45	0,3	1	330706.65471
<small>LÂMINA DE AÇO INOXIDÁVEL</small>	<b>PIB45-1</b>	RTY-2/DX	45	0,4	1	330706.14015
<small>LÂMINA DE AÇO INOXIDÁVEL</small>	<b>WAB45-1</b>	RTY-2/DX	45	0,4	1	330706.14907
	<b>RB60-1</b>	RTY-3/G, RTY-3/DX	60	0,35	1	330706.14016
<small>EXCEL BLACK</small>	<b>CHB-1</b>	CHN-1	60	0,35	1	330706.4030